

VSEOBEČNÁ ÚVEROVÁ BANKA AS NAMENS-AKTIEN EO 33,2

ISIN: SK1110001437 WKN: B28N565

Übersicht

19.04.2021 12:24:57

Kurs

157,00 EUR

Differenz  0,00% (0,00)

Stammdaten

| | |
|----------------------------|---------------------------|
| ISIN | SK1110001437 |
| Symbol | 0MZE |
| Börse | Bratislava Stock Exchange |
| Währung | EUR |
| Branche | - |
| Wertpapierkategorie | Aktie |
| Marktkapitalisierung (Mio) | 612 EUR |
| Benchmark | SAX INDEX |

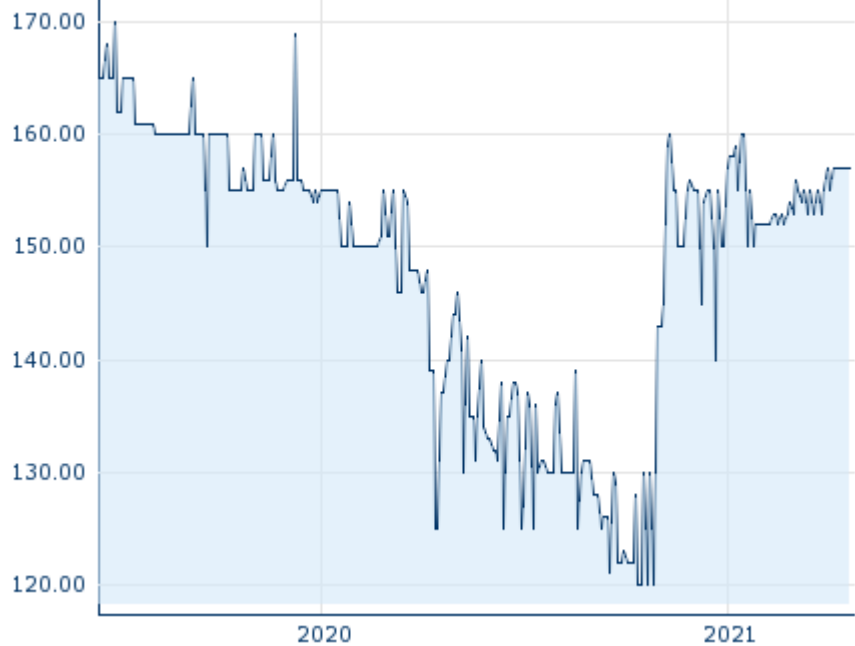
Marktdaten

| | |
|----------------------|------------------|
| Geld (Volumen) | 157,00 EUR (8) |
| Brief (Volumen) | 157,00 EUR (539) |
| Eröffnung | 157,00 EUR |
| Hoch | 157,00 EUR |
| Tief | 157,00 EUR |
| Schluss Vortag | 157,00 EUR |
| VWAP | 0,00 EUR |
| Volumen (Stück) | 47 |
| Gehandelte Stückzahl | 7.379,00 |
| Trades | 2 |
| Letztes Volumen | 47 |

Futures und Optionen

| | |
|---------------------|---|
| Zugehörige Futures | - |
| Zugehörige Optionen | - |

5J










Die Wertentwicklung der Vergangenheit lässt keine verlässlichen Rückschlüsse auf die zukünftige Entwicklung eines Finanzinstruments zu.

Quelle: FactSet

Aktuellstes Research

Märkte

| Datum | Überschrift | Download |
|------------|---|---|
| 15.07.2024 |  Aktienempfehlungen Global |  |
| 03.07.2024 |  Global Strategy 3Q 2024 |  |
| 03.07.2024 |  Global Strategy 3Q 2024 |  |
| 21.06.2024 |  Global Equity Ratings |  |
| 21.06.2024 |  Aktienempfehlungen Global |  |

Details

19.04.2021 12:24:57

Kurs

157,00 EUR

Differenz  0,00% (0,00)

Stammdaten

| | |
|----------------------------|---------------------------|
| ISIN | SK1110001437 |
| Symbol | 0MZE |
| Börse | Bratislava Stock Exchange |
| Währung | EUR |
| Branche | - |
| Wertpapierkategorie | Aktie |
| Marktkapitalisierung (Mio) | 612 EUR |
| Benchmark | SAX INDEX |

Marktdaten

| | |
|----------------------|------------------|
| Geld (Volumen) | 157,00 EUR (8) |
| Brief (Volumen) | 157,00 EUR (539) |
| Eröffnung | 157,00 EUR |
| Hoch | 157,00 EUR |
| Tief | 157,00 EUR |
| Schluss Vortag | 157,00 EUR |
| VWAP | 0,00 EUR |
| Volumen (Stück) | 47 |
| Gehandelte Stückzahl | 7.379,00 |
| Trades | 2 |
| Letztes Volumen | 47 |

Performance und Risiko

| | 6M | 1J | 3J |
|-------------|----|-------|-------|
| Perf (%) | - | - | - |
| Perf (abs.) | - | - | - |
| Beta | - | -0,44 | -0,49 |
| Volatilität | - | - | - |

5J



Die Wertentwicklung der Vergangenheit lässt keine verlässlichen Rückschlüsse auf die zukünftige Entwicklung eines Finanzinstruments zu.

Quelle: FactSet

Kursdaten

| | |
|---|-----------|
| Ø Kurs 5 Tage Ø Volumen 5 Tage (Stk.) | - EUR (-) |
| Ø Kurs 30 Tage Ø Volumen 30 Tage (Stk.) | - EUR (-) |
| Ø Kurs 100 Tage Ø Volumen 100 Tage (Stk.) | - EUR (-) |
| Ø Kurs 250 Tage Ø Volumen 250 Tage | - EUR (-) |
| Hoch seit 1.1. Datum | - EUR (-) |
| Tief seit 1.1. Datum | - EUR (-) |
| 52 Wochen Hoch Datum | - EUR (-) |
| 52 Wochen Tief Datum | - EUR (-) |

Alle Börsen für VSEOBECNÁ ÚVEROVÁ BANKA AS NAMENS-AKTIEN EO 33,2

| Börse  | Datum | Zeit | Kurs | Gehandeltes Volumen | Trades |
|---|------------|-------|------------|---------------------|--------|
| London Stock Exchange | 16.05.2018 | 18:05 | 150,00 EUR | 0,00 | 1 |
| Bratislava Stock Exchange | 19.04.2021 | 12:24 | 157,00 EUR | 0,01 | 2 |

Firmenprofil

Firmenlogo

Firmenprofil

Kontaktdetails

VSEOBEC UVER BNK

--

Telefon-

Fax: -

E-mail: -