

## MYHOTELMATCH

ISIN: FR001400IE67 WKN: 6459

## Übersicht

21.05.2018 17:59:28

**Kurs**  
0,04 EUR**Differenz**  -99,02% (-4,06)

## Stammdaten

ISIN	FR001400IE67
Symbol	MHM
Börse	London Stock Exchange
Währung	EUR
Branche	Medien / Entertainment / Freizeit
Wertpapierkategorie	Aktie
Marktkapitalisierung (Mio)	2 EUR
Benchmark	CAC 40 INDEX

## Marktdaten

Geld (Volumen)	-
Brief (Volumen)	-
Eröffnung	0,04 EUR
Hoch	0,04 EUR
Tief	0,04 EUR
Schluss Vortag	4,10 EUR
VWAP	-
Volumen (Stück)	-
Gehandelte Stückzahl	-
Trades	1
Letztes Volumen	-

## Futures und Optionen








Zugehörige Futures	-
Zugehörige Optionen	-

5J

Chart  
nicht verfügbar

Die Wertentwicklung der Vergangenheit lässt keine verlässlichen Rückschlüsse auf die zukünftige Entwicklung eines Finanzinstruments zu.  
Quelle: FactSet

## Aktuellstes Research

Branchen		Märkte	
Datum		Überschrift	Download
11.09.2024		Global Equity Ratings	
11.09.2024		Aktienempfehlungen Global	
09.09.2024		Aktienempfehlungen Österreich	
05.09.2024		Global Equity Ratings	
05.09.2024		Aktienempfehlungen Global	

## Details

21.05.2018 17:59:28

**Kurs**  
0,04 EUR**Differenz**  -99,02% (-4,06)

## Stammdaten

ISIN	FR001400IE67
Symbol	MHM
Börse	London Stock Exchange
Währung	EUR
Branche	Medien / Entertainment / Freizeit
Wertpapierkategorie	Aktie
Marktkapitalisierung (Mio)	2 EUR
Benchmark	CAC 40 INDEX

## Marktdaten

Geld (Volumen)	-
Brief (Volumen)	-
Eröffnung	0,04 EUR
Hoch	0,04 EUR
Tief	0,04 EUR
Schluss Vortag	4,10 EUR
VWAP	-
Volumen (Stück)	-
Gehandelte Stückzahl	-
Trades	1
Letztes Volumen	-

## Performance und Risiko

	6M	1J	3J
Perf (%)	-	-	-
Perf (abs.)	-	-	-
Beta	-	-	-
Volatilität	-	-	-

5J

Chart  
nicht verfügbar

Die Wertentwicklung der Vergangenheit lässt keine verlässlichen Rückschlüsse auf die zukünftige Entwicklung eines Finanzinstruments zu.

Quelle: FactSet

## Kursdaten

Ø Kurs 5 Tage   Ø Volumen 5 Tage (Stk.)	0,04 EUR (0)
Ø Kurs 30 Tage   Ø Volumen 30 Tage (Stk.)	0,04 EUR (0)
Ø Kurs 100 Tage   Ø Volumen 100 Tage (Stk.)	- EUR (0)
Ø Kurs 250 Tage   Ø Volumen 250 Tage	- EUR (0)
Hoch seit 1.1.   Datum	0,06 EUR (09.01.2018)
Tief seit 1.1.   Datum	0,03 EUR (02.01.2018)
52 Wochen Hoch   Datum	0,06 EUR (09.01.2018)
52 Wochen Tief   Datum	0,03 EUR (14.12.2017)

## Arbitrage Ansichten

Börse 	Datum	Zeit	Kurs	Gehandeltes Volumen	Trades
Stuttgart	17.09.2024	15:34	0,397 EUR	0,00	9
London Stock Exchange	21.05.2018	17:59	0,04 EUR	0,00	1
Frankfurt	17.09.2024	15:29	0,401 EUR	0,00	4
Euronext Paris	17.09.2024	17:36	0,423 EUR	0,00	16

## Firmenprofil

### Firmenlogo



### Kontakt details

MYHOTELMATCH

--

----

Telefon-

Fax: -

E-mail: -

### Firmenprofil

-

### Aufsichtsrat

Jean-François Ott Aufsichtsratsvorsitzender

Brad Taylor Aufsichtsratsmitglied

Charlotte Gauthier Aufsichtsratsmitglied

Joel Rubino Aufsichtsratsmitglied

Laurence Duménil Aufsichtsratsmitglied

Stefan Radstrom Aufsichtsratsmitglied