

AXFOOD AB

ISIN: SE0006993770

WKN: 5915916

Übersicht

26.04.2024 17:29:32

Kurs

281,30 SEK

Differenz  -3,00% (-8,70)

Stammdaten

ISIN	SE0006993770
Symbol	AXFO
Börse	Nasdaq Stockholm
Währung	SEK
Branche	Diverse
Wertpapierkategorie	Aktie
Marktkapitalisierung (Mio)	5.213 EUR
Benchmark	OMX STOCKHOLM 30 INDEX

Marktdaten

Geld (Volumen)	281,70 SEK (168)
Brief (Volumen)	281,90 SEK (36)
Eröffnung	290,00 SEK
Hoch	291,20 SEK
Tief	279,50 SEK
Schluss Vortag	290,00 SEK
VWAP	282,371985 SEK
Volumen (Stück)	322.066
Gehandelte Stückzahl	90.950.920,90
Trades	4.322
Letztes Volumen	541

Futures und Optionen

Zugehörige Futures	30
Zugehörige Optionen	-







5J



Die Wertentwicklung der Vergangenheit lässt keine verlässlichen Rückschlüsse auf die zukünftige Entwicklung eines Finanzinstruments zu.

Quelle: FactSet

Aktuellstes Research

Branchen		
Datum	Überschrift	Download
26.04.2024	 Equity Weekly	
26.04.2024	 Global Equity Ratings	
26.04.2024	 Aktienempfehlungen Global	
19.04.2024	 Equity Weekly	
15.04.2024	 Aktienempfehlungen Österreich	

Details

26.04.2024 17:29:32

Kurs

281,30 SEK

Differenz ▼ -3,00% (-8,70)

Stammdaten

ISIN	SE0006993770
Symbol	AXFO
Börse	Nasdaq Stockholm
Währung	SEK
Branche	Diverse
Wertpapierkategorie	Aktie
Marktkapitalisierung (Mio)	5.213 EUR
Benchmark	OMX STOCKHOLM 30 INDEX

Marktdaten

Geld (Volumen)	281,70 SEK (168)
Brief (Volumen)	281,90 SEK (36)
Eröffnung	290,00 SEK
Hoch	291,20 SEK
Tief	279,50 SEK
Schluss Vortag	290,00 SEK
VWAP	282,371985 SEK
Volumen (Stück)	322.066
Gehandelte Stückzahl	90.950.920,90
Trades	4.322
Letztes Volumen	541

Performance und Risiko

	6M	1J	3J
Perf (%)	+13,34%	+10,31%	+33,63%
Perf (abs.)	+33,10	+26,30	+70,79
Beta	0,15	0,12	0,25
Volatilität	19,32	20,83	23,43

5J



Die Wertentwicklung der Vergangenheit lässt keine verlässlichen Rückschlüsse auf die zukünftige Entwicklung eines Finanzinstruments zu.

Quelle: FactSet

Kursdaten

Ø Kurs 5 Tage Ø Volumen 5 Tage (Stk.)	287,96 SEK (257.921)
Ø Kurs 30 Tage Ø Volumen 30 Tage (Stk.)	298,66 SEK (224.869)
Ø Kurs 100 Tage Ø Volumen 100 Tage (Stk.)	282,87 SEK (238.574)
Ø Kurs 250 Tage Ø Volumen 250 Tage	264,04 SEK (241.420)
Hoch seit 1.1. Datum	313,80 SEK (02.04.2024)
Tief seit 1.1. Datum	256,30 SEK (25.01.2024)
52 Wochen Hoch Datum	313,80 SEK (02.04.2024)
52 Wochen Tief Datum	223,20 SEK (27.06.2023)

Alle Börsen für AXFOOD AB

Börse	Datum	Zeit	Kurs	Gehandeltes Volumen	Trades
Stuttgart	26.04.2024	11:10	23,87 EUR	0,00	5
Nasdaq Stockholm	26.04.2024	17:29	281,30 SEK	90,95	4.322
München	26.04.2024	08:11	24,86 EUR	0,00	1
London Stock Exchange European Trade Reporting	26.04.2024	17:25	281,50 SEK	0,00	2
Hannover	26.04.2024	08:00	24,36 EUR	0,00	3
Frankfurt	26.04.2024	08:00	24,36 EUR	0,00	2
FINRA other OTC Issues	23.04.2024	21:19	24,27 USD	0,06	1

Düsseldorf	26.04.2024	19:32	23,70 EUR	0,00	7
Berlin	26.04.2024	21:43	24,03 EUR	0,00	18

Firmenprofil

Firmenlogo

Kontaktdetails

AXFOOD

--

Telefon-

Fax: -

E-mail: -

Firmenprofil

-