

## TECDAX PERFORMANCE INDEX

ISIN: DE0007203275 WKN: -

## Übersicht

06.05.2024 17:50:00

Kurs

3.291,74 EUR

Differenz  0,78% (25,52)

## Stammdaten

ISIN	DE0007203275
Symbol	-
Land	Deutschland
Anzahl der enthaltenen Werte im Index	30
Index-Typ	Performanceindex
Wertpapierkategorie	Index

## Top 5

Name 	Kurs	+ - (%) 	Trend 
SUESS MICR...	47,20	+5,71 	
ECKERT & Z...	39,42	+2,76 	
INFINEON T...	32,22	+2,50 	
UNITED INT...	22,94	+2,41 	
FREENET AG	25,74	+2,31 	

Intraday 1W 1M 6M 1J 3J

## Flop 5

Name 	Kurs	+ - (%) 	Trend 
NORDEX SE	13,49	-1,75 	
KONTRON AG	19,00	-1,66 	
EVOTEC AG	9,605	-1,59 	
SMA SOLAR ...	49,44	-1,22 	
QIAGEN NV	42,58	-0,79 	

Intraday 1W 1M 6M 1J 3J



Nähere Infos zu den Ländern &amp;

5J








Die Wertentwicklung der Vergangenheit lässt keine verlässlichen Rückschlüsse auf die zukünftige Entwicklung eines Finanzinstruments zu.

Quelle: FactSet

## Aktuellstes Research

## Märkte

Datum	Überschrift	Download
06.05.2024	 Anzeichen für eine wirtschaftliche Wende?	
03.05.2024	 Week Ahead	
03.05.2024	 Wochenausblick	
02.05.2024	 FX markets reflect uncertain interest rate outlook	
02.05.2024	 FX-Märkte spiegeln unsicheres Zinsumfeld wider	

**Regionen**

➤ **Märkte nach Region**

## Details

06.05.2024 17:50:00

Kurs

**3.291,74** EURDifferenz  0,78% (25,52)

## Stammdaten

ISIN DE0007203275

Symbol -

Land Deutschland

Wertpapierkategorie Index

Anzahl der enthaltenen  
Werte im Index 30

## Marktdaten

Eröffnung 3.266,40 EUR

Hoch 3.295,42 EUR

Tief 3.263,55 EUR

Schluss Vortag 3.266,22 EUR

Volumen (Mio.) 4.346.217

Volumen (Stück) 14.272.005.616

## Performance und Risiko

	6M	1J	3J
Perf (%)	+11,93%	+0,40%	-2,70%
Perf (abs.)	+351,08	+13,17	-91,48
Beta	-	-	-
Volatilität	13,96	14,93	19,61



Die Wertentwicklung der Vergangenheit lässt keine verlässlichen Rückschlüsse auf die zukünftige Entwicklung eines Finanzinstruments zu.

Quelle: FactSet



## Kursdaten

Ø Kurs 5 Tage   Ø Volumen 5 Tage (Stk.)	3.276,57 EUR (5.721.533)
Ø Kurs 30 Tage   Ø Volumen 30 Tage (Stk.)	3.337,25 EUR (6.015.497)
Ø Kurs 100 Tage   Ø Volumen 100 Tage (Stk.)	3.346,10 EUR (7.144.255)
Ø Kurs 250 Tage   Ø Volumen 250 Tage	3.207,38 EUR (9.384.952)
Hoch seit 1.1.   Datum	3.490,44 EUR (07.03.2024)
Tief seit 1.1.   Datum	3.175,55 EUR (19.04.2024)
52 Wochen Hoch   Datum	3.490,44 EUR (07.03.2024)
52 Wochen Tief   Datum	2.788,38 EUR (30.10.2023)

## Enthaltene Werte

Name  ISIN	Kurs	Diff %  Diff /-	Performance 	Datum Zeit	Gehandelte Stück  Umsatz Geld 
1&1 AG DE0005545503	16,40	1,36% 0,22		06.05.24 17:35:00	31.616 517.572,42
AIXTRON SE DE000A0WMPJ6	22,24	1,74% 0,38		06.05.24 17:35:00	493.306 10.925.288,74
ATOSS SOFTWARE AG DE0005104400	241,00	-0,41% -1,00		06.05.24 17:38:01	3.062 740.476,00
BECHTLE AG DE0005158703	45,78	0,93% 0,42		06.05.24 17:35:15	72.376 3.311.925,58
CANCOM SE DE0005419105	29,98	0,27% 0,08		06.05.24 17:35:03	39.615 1.185.780,02
CARL ZEISS MEDITEC AG DE0005313704	100,00	2,25% 2,20		06.05.24 17:35:20	91.338 9.106.350,85
COMPUGROUP MEDICAL SE & C... DE000A288904	28,60	-0,07% -0,02		06.05.24 17:35:02	55.542 1.583.136,12
DEUTSCHE TELEKOM AG DE0005557508	21,74	0,37% 0,08		06.05.24 17:35:22	4.340.902 94.335.004,38
ECKERT & ZIEGLER SE DE0005659700	39,42	2,76% 1,06		06.05.24 17:37:18	49.457 1.947.876,76
ENERGIEKONTOR AG DE0005313506	66,30	1,69% 1,10		06.05.24 17:35:29	6.788 449.928,60
EVOTEC AG DE0005664809	9,605	-1,59% -0,16		06.05.24 17:44:56	2.114.328 20.512.637,42
FREENET AG DE000A0Z2ZZ5	25,74	2,31% 0,58		06.05.24 17:35:16	413.106 10.631.121,94
HENSOLDT AG INHABER-AKTIE... DE000HAG0005	38,30	1,59% 0,60		06.05.24 17:35:19	262.477 9.967.744,62
INFINEON TECHNOLOGIES AG DE0006231004	32,22	2,50% 0,79		06.05.24 17:35:23	3.783.613 121.323.747,58
JENOPTIK AG DE000A2NB601	25,12	0,40% 0,10		06.05.24 17:35:24	58.434 1.470.309,32
KONTRON AG AT0000A0E9W5	19,00	-1,66% -0,32		06.05.24 17:35:14	184.823 3.491.731,25
MORPHOSYS AG DE0006632003	66,90	0,38% 0,25		06.05.24 17:35:25	46.604 3.109.225,65
NAGARRO SE DE000A3H2200	74,10	0,14% 0,10		06.05.24 17:35:42	11.827 877.060,20
NEMETSCHKE SE DE0006452907	83,35	0,12% 0,10		06.05.24 17:35:25	41.224 3.433.070,00
NORDEX SE DE000A0D6554	13,49	-1,75% -0,24		06.05.24 17:35:21	562.329 7.645.977,45
PNE AG DE000A0JBPG2	13,38	-0,45% -0,06		06.05.24 17:35:13	35.059 469.938,12
QIAGEN NV NL0015001WM6	39,625	-0,79% -0,32		06.05.24 17:37:21	400.405 15.918.180,74
SAP SE DE0007164600	171,48	0,45% 0,76		06.05.24 17:35:01	742.062 126.954.824,58
SARTORIUS AG VZ DE0007165631	282,10	-0,77% -2,20		06.05.24 17:35:05	70.774 19.982.111,10
SIEMENS HEALTHINEERS AG DE000SHL1006	52,46	1,08% 0,56		06.05.24 17:35:11	482.727 25.311.513,80

## TECDAX PERFORMANCE INDEX

SILTRONIC AG DE000WAF3001	75,70	1,47% 1,10		06.05.24 17:35:14	42.683 3.229.436,30
SMA SOLAR TECHNOLOGY AG DE000A0DJ6J9	49,44	-1,22% -0,61		06.05.24 17:35:21	83.087 4.119.036,62
SUESS MICROTEC SE DE000A1K0235	47,20	5,71% 2,55		06.05.24 17:35:12	43.135 2.004.782,60
TEAMVIEWER AG DE000A2YN900	12,465	0,40% 0,05		06.05.24 17:35:18	441.777 5.489.819,17
UNITED INTERNET AG DE0005089031	22,94	2,41% 0,54		06.05.24 17:35:29	80.860 1.847.381,52