

## BURE EQUITY AB

ISIN: SE0000195810 WKN: 4152651

## Übersicht

12.09.2024 18:00:00

Kurs  
397,60 SEKDifferenz  2,11% (8,20)

## Stammdaten

ISIN	SE0000195810
Symbol	BURE
Börse	Nasdaq Stockholm
Währung	SEK
Branche	Finanzsektor
Wertpapierkategorie	Aktie
Marktkapitalisierung (Mio)	2.591 EUR
Benchmark	OMX STOCKHOLM 30 INDEX

## Marktdaten

Geld (Volumen)	397,00 SEK (36)
Brief (Volumen)	397,40 SEK (11)
Eröffnung	394,60 SEK
Hoch	399,40 SEK
Tief	392,00 SEK
Schluss Vortag	389,40 SEK
VWAP	396,047 SEK
Volumen (Stück)	63.195
Gehandelte Stückzahl	25.028.113,50
Trades	1.463
Letztes Volumen	-

## Futures und Optionen

Zugehörige Futures	-
Zugehörige Optionen	-











5J



Die Wertentwicklung der Vergangenheit lässt keine verlässlichen Rückschlüsse auf die zukünftige Entwicklung eines Finanzinstruments zu.

Quelle: FactSet

## Aktuellstes Research

Branchen			
Datum		Überschrift	Download
11.09.2024		Global Equity Ratings	
11.09.2024		Aktienempfehlungen Global	
09.09.2024		Aktienempfehlungen Österreich	
06.09.2024		Equity Weekly	
05.09.2024		Global Equity Ratings	

## Details

12.09.2024 18:00:00

## Kurs

397,60 SEK

Differenz ▲ 2,11% (8,20)

## Stammdaten

ISIN	SE0000195810
Symbol	BURE
Börse	Nasdaq Stockholm
Währung	SEK
Branche	Finanzsektor
Wertpapierkategorie	Aktie
Marktkapitalisierung (Mio)	2.591 EUR
Benchmark	OMX STOCKHOLM 30 INDEX

## Marktdaten

Geld (Volumen)	397,00 SEK (36)
Brief (Volumen)	397,40 SEK (11)
Eröffnung	394,60 SEK
Hoch	399,40 SEK
Tief	392,00 SEK
Schluss Vortag	389,40 SEK
VWAP	396,047 SEK
Volumen (Stück)	63.195
Gehandelte Stückzahl	25.028.113,50
Trades	1.463
Letztes Volumen	-

## Performance und Risiko

	6M	1J	3J
Perf (%)	+17,49%	+90,06%	-1,09%
Perf (abs.)	+59,20	+188,40	-4,40
Beta	-	-	-
Volatilität	26,43	28,34	40,12

5J



Die Wertentwicklung der Vergangenheit lässt keine verlässlichen Rückschlüsse auf die zukünftige Entwicklung eines Finanzinstruments zu.

Quelle: FactSet

## Kursdaten

Ø Kurs 5 Tage   Ø Volumen 5 Tage (Stk.)	396,44 SEK (59.970)
Ø Kurs 30 Tage   Ø Volumen 30 Tage (Stk.)	391,64 SEK (62.802)
Ø Kurs 100 Tage   Ø Volumen 100 Tage (Stk.)	373,70 SEK (52.403)
Ø Kurs 250 Tage   Ø Volumen 250 Tage	315,81 SEK (62.187)
Hoch seit 1.1.   Datum	421,20 SEK (02.09.2024)
Tief seit 1.1.   Datum	272,40 SEK (03.01.2024)
52 Wochen Hoch   Datum	421,20 SEK (02.09.2024)
52 Wochen Tief   Datum	203,60 SEK (26.10.2023)

## Alle Börsen für BURE EQUITY AB

Börse	Datum	Zeit	Kurs	Gehandeltes Volumen	Trades
Stuttgart	12.09.2024	15:23	34,30 EUR	0,00	10
Nasdaq Stockholm	12.09.2024	18:00	397,60 SEK	25,03	1.463
München	12.09.2024	08:18	34,18 EUR	0,00	2
London Stock Exchange European Trade Reporting	12.09.2024	17:25	397,00 SEK	0,00	2
Frankfurt	12.09.2024	08:03	33,84 EUR	0,00	2
Düsseldorf	12.09.2024	19:32	34,56 EUR	0,00	7
Berlin	12.09.2024	21:43	34,90 EUR	0,00	19

## Firmenprofil

### Firmenlogo

The logo for BURE, consisting of the word "BURE" in a bold, blue, sans-serif font.

### Firmenprofil

-

### Kontaktdetails

BURE EQUITY AB

--

Nybrogatan 6 114 34 Stockholm

Telefon+46 8 614 0020

Fax: +46 8 614 0038

E-mail: [info@bure.se](mailto:info@bure.se)