

## BURE EQUITY AB

ISIN: SE0000195810 WKN: 4152651

## Übersicht

19.04.2024 17:29:31

Kurs  
323,00 SEKDifferenz  -0,37% (-1,20)

## Stammdaten

ISIN	SE0000195810
Symbol	BURE
Börse	Nasdaq Stockholm
Währung	SEK
Branche	Finanzsektor
Wertpapierkategorie	Aktie
Marktkapitalisierung (Mio)	2.051 EUR
Benchmark	OMX STOCKHOLM 30 INDEX

## Marktdaten

Geld (Volumen)	322,60 SEK (109)
Brief (Volumen)	323,00 SEK (272)
Eröffnung	319,80 SEK
Hoch	323,80 SEK
Tief	316,00 SEK
Schluss Vortag	324,20 SEK
VWAP	320,29748 SEK
Volumen (Stück)	28.773
Gehandelte Stückzahl	9.174.915,20
Trades	728
Letztes Volumen	26

## Futures und Optionen

Zugehörige Futures	-
Zugehörige Optionen	-









5J



Die Wertentwicklung der Vergangenheit lässt keine verlässlichen Rückschlüsse auf die zukünftige Entwicklung eines Finanzinstruments zu.

Quelle: FactSet

## Aktuellstes Research

Branchen		
Datum	Überschrift	Download
19.04.2024	 Equity Weekly	
15.04.2024	 Aktienempfehlungen Österreich	
03.04.2024	 Global Equity Ratings	
03.04.2024	 Aktienempfehlungen Global	
03.04.2024	 Aktienempfehlungen Österreich	

## Details

19.04.2024 17:29:31

## Kurs

323,00 SEK

Differenz 📉 -0,37% (-1,20)

## Stammdaten

ISIN	SE0000195810
Symbol	BURE
Börse	Nasdaq Stockholm
Währung	SEK
Branche	Finanzsektor
Wertpapierkategorie	Aktie
Marktkapitalisierung (Mio)	2.051 EUR
Benchmark	OMX STOCKHOLM 30 INDEX

## Marktdaten

Geld (Volumen)	322,60 SEK (109)
Brief (Volumen)	323,00 SEK (272)
Eröffnung	319,80 SEK
Hoch	323,80 SEK
Tief	316,00 SEK
Schluss Vortag	324,20 SEK
VWAP	320,29748 SEK
Volumen (Stück)	28.773
Gehandelte Stückzahl	9.174.915,20
Trades	728
Letztes Volumen	26

## Performance und Risiko

	6M	1J	3J
Perf (%)	+49,81%	+20,70%	-7,56%
Perf (abs.)	+107,40	+55,40	-26,40
Beta	1,20	1,25	1,54
Volatilität	29,25	29,27	40,55

5J



Die Wertentwicklung der Vergangenheit lässt keine verlässlichen Rückschlüsse auf die zukünftige Entwicklung eines Finanzinstruments zu.

Quelle: FactSet

## Kursdaten

Ø Kurs 5 Tage   Ø Volumen 5 Tage (Stk.)	324,92 SEK (30.065)
Ø Kurs 30 Tage   Ø Volumen 30 Tage (Stk.)	331,73 SEK (54.008)
Ø Kurs 100 Tage   Ø Volumen 100 Tage (Stk.)	302,15 SEK (69.493)
Ø Kurs 250 Tage   Ø Volumen 250 Tage	260,31 SEK (57.912)
Hoch seit 1.1.   Datum	346,00 SEK (21.03.2024)
Tief seit 1.1.   Datum	272,40 SEK (03.01.2024)
52 Wochen Hoch   Datum	346,00 SEK (21.03.2024)
52 Wochen Tief   Datum	202,20 SEK (18.08.2023)

## Alle Börsen für BURE EQUITY AB

Börse	Datum	Zeit	Kurs	Gehandeltes Volumen	Trades
Stuttgart	19.04.2024	14:05	27,34 EUR	0,00	7
Nasdaq Stockholm	19.04.2024	17:29	323,00 SEK	9,17	728
München	19.04.2024	08:14	27,94 EUR	0,00	1
London Stock Exchange European Trade Reporting	19.04.2024	17:25	318,10 SEK	0,00	2
Frankfurt	19.04.2024	08:10	27,48 EUR	0,00	1
Düsseldorf	19.04.2024	19:32	27,44 EUR	0,00	5
Berlin	19.04.2024	20:20	27,74 EUR	0,00	16

## Firmenprofil

### Firmenlogo

The logo for BURE, consisting of the word "BURE" in a bold, blue, sans-serif font.

### Firmenprofil

-

### Kontakt details

BURE EQUITY AB

--

Nybrogatan 6 114 34 Stockholm

Telefon+46 8 614 0020

Fax: +46 8 614 0038

E-mail: [info@bure.se](mailto:info@bure.se)