

ALLOT LTD.

ISIN: IL0010996549

WKN: M0854Q105

Übersicht

16.08.2024 15:43:26

Kurs
2,80 EURDifferenz  -0,71% (-0,02)

Stammdaten

ISIN	IL0010996549
Symbol	ALLT
Börse	Stuttgart
Währung	EUR
Branche	Software
Wertpapierkategorie	Aktie
Marktkapitalisierung (Mio)	111 EUR
Benchmark	MSCI WORLD INDEX (PRICE) (USD)

Marktdaten

Geld (Volumen)	- (0)
Brief (Volumen)	- (0)
Eröffnung	2,82 EUR
Hoch	2,82 EUR
Tief	2,80 EUR
Schluss Vortag	2,82 EUR
VWAP	-
Volumen (Stück)	0
Gehandelte Stückzahl	0,00
Trades	11
Letztes Volumen	0

Futures und Optionen

Zugehörige Futures	-
Zugehörige Optionen	-




5J



Die Wertentwicklung der Vergangenheit lässt keine verlässlichen Rückschlüsse auf die zukünftige Entwicklung eines Finanzinstruments zu.

Quelle: FactSet

Aktuellstes Research

Branchen			
Datum		Überschrift	Download
13.08.2024		Aktienempfehlungen Österreich	
12.08.2024		Global Equity Ratings	
12.08.2024		Aktienempfehlungen Global	
09.08.2024		Equity Weekly	
02.08.2024		Equity Weekly	

Details

16.08.2024 15:43:26

Kurs
2,80 EUR

Differenz ▼ -0,71% (-0,02)

Stammdaten

ISIN	IL0010996549
Symbol	ALLT
Börse	Stuttgart
Währung	EUR
Branche	Software
Wertpapierkategorie	Aktie
Marktkapitalisierung (Mio)	111 EUR
Benchmark	MSCI WORLD INDEX (PRICE) (USD)

Marktdaten

Geld (Volumen)	- (0)
Brief (Volumen)	- (0)
Eröffnung	2,82 EUR
Hoch	2,82 EUR
Tief	2,80 EUR
Schluss Vortag	2,82 EUR
VWAP	-
Volumen (Stück)	0
Gehandelte Stückzahl	0,00
Trades	11
Letztes Volumen	0

Performance und Risiko

	6M	1J	3J
Perf (%)	+72,84%	+30,84%	-79,41%
Perf (abs.)	+1,18	+0,66	-10,80
Beta	1,34	1,10	1,12
Volatilität	52,01	58,59	57,41

5J



Die Wertentwicklung der Vergangenheit lässt keine verlässlichen Rückschlüsse auf die zukünftige Entwicklung eines Finanzinstruments zu.

Quelle: FactSet

Kursdaten

Ø Kurs 5 Tage Ø Volumen 5 Tage (Stk.)	2,80 EUR (0)
Ø Kurs 30 Tage Ø Volumen 30 Tage (Stk.)	2,60 EUR (0)
Ø Kurs 100 Tage Ø Volumen 100 Tage (Stk.)	2,15 EUR (0)
Ø Kurs 250 Tage Ø Volumen 250 Tage	1,86 EUR (5)
Hoch seit 1.1. Datum	2,94 EUR (24.07.2024)
Tief seit 1.1. Datum	1,32 EUR (10.01.2024)
52 Wochen Hoch Datum	2,94 EUR (24.07.2024)
52 Wochen Tief Datum	1,13 EUR (07.12.2023)

Arbitrage Ansichten

Börse	Datum	Zeit	Kurs	Gehandeltes Volumen	Trades
Stuttgart	16.08.2024	15:43	2,80 EUR	0,00	11
Nasdaq	16.08.2024	22:00	3,18 USD	0,27	628
London Stock Exchange	09.11.2021	17:01	13,051 USD	0,02	1
Frankfurt	16.08.2024	08:04	2,82 EUR	0,00	2
Berlin	16.08.2024	08:08	2,80 EUR	0,00	1

Firmenprofil

Firmenlogo



Firmenprofil

-

Kontakt details

ALLOT

--

Industrial Zone B, Hanagar Street 22
4501317 Hod-Hasharon

Telefon-

Fax: -

E-mail: sales-emea@allot.com