

XANO INDUSTRI AB SER. B

ISIN: SE0018014151 WKN: 5205554

Übersicht

10.05.2024 14:12:20

Kurs

88,00 SEK

Differenz  -0,90% (-0,80)

Stammdaten

| | |
|----------------------------|------------------------|
| ISIN | SE0018014151 |
| Symbol | XANO B |
| Börse | Nasdaq Stockholm |
| Währung | SEK |
| Branche | Industrie |
| Wertpapierkategorie | Aktie |
| Marktkapitalisierung (Mio) | 342 EUR |
| Benchmark | OMX STOCKHOLM 30 INDEX |

Marktdaten

| | |
|----------------------|-------------------|
| Geld (Volumen) | 87,80 SEK (1.329) |
| Brief (Volumen) | 89,30 SEK (717) |
| Eröffnung | 88,90 SEK |
| Hoch | 91,30 SEK |
| Tief | 86,00 SEK |
| Schluss Vortag | 88,80 SEK |
| VWAP | 87,968402 SEK |
| Volumen (Stück) | 17.267 |
| Gehandelte Stückzahl | 1.518.950,40 |
| Trades | 161 |
| Letztes Volumen | 834 |

Futures und Optionen

| | |
|---------------------|---|
| Zugehörige Futures | - |
| Zugehörige Optionen | - |











5J



Die Wertentwicklung der Vergangenheit lässt keine verlässlichen Rückschlüsse auf die zukünftige Entwicklung eines Finanzinstruments zu.

Quelle: FactSet

Aktuellstes Research

| Branchen | | |
|------------|---|---|
| Datum | Überschrift | Download |
| 10.05.2024 |  Equity Weekly |  |
| 29.04.2024 |  Aktienempfehlungen Österreich |  |
| 26.04.2024 |  Equity Weekly |  |
| 26.04.2024 |  Global Equity Ratings |  |
| 26.04.2024 |  Aktienempfehlungen Global |  |

Details

10.05.2024 14:12:20

Kurs

88,00 SEK

Differenz  -0,90% (-0,80)

Stammdaten

| | |
|----------------------------|------------------------|
| ISIN | SE0018014151 |
| Symbol | XANO B |
| Börse | Nasdaq Stockholm |
| Währung | SEK |
| Branche | Industrie |
| Wertpapierkategorie | Aktie |
| Marktkapitalisierung (Mio) | 342 EUR |
| Benchmark | OMX STOCKHOLM 30 INDEX |

Marktdaten

| | |
|----------------------|-------------------|
| Geld (Volumen) | 87,80 SEK (1.329) |
| Brief (Volumen) | 89,30 SEK (717) |
| Eröffnung | 88,90 SEK |
| Hoch | 91,30 SEK |
| Tief | 86,00 SEK |
| Schluss Vortag | 88,80 SEK |
| VWAP | 87,968402 SEK |
| Volumen (Stück) | 17.267 |
| Gehandelte Stückzahl | 1.518.950,40 |
| Trades | 161 |
| Letztes Volumen | 834 |

Performance und Risiko

| | 6M | 1J | 3J |
|-------------|---------|--------|--------|
| Perf (%) | +13,12% | -4,21% | -5,03% |
| Perf (abs.) | +10,30 | -3,90 | -4,70 |
| Beta | 0,10 | 0,17 | 1,06 |
| Volatilität | 44,40 | 51,25 | 78,15 |



5J

Die Wertentwicklung der Vergangenheit lässt keine verlässlichen Rückschlüsse auf die zukünftige Entwicklung eines Finanzinstruments zu.

Quelle: FactSet

Kursdaten

| | |
|---|-------------------------|
| Ø Kurs 5 Tage Ø Volumen 5 Tage (Stk.) | 95,50 SEK (9.911) |
| Ø Kurs 30 Tage Ø Volumen 30 Tage (Stk.) | 93,77 SEK (10.504) |
| Ø Kurs 100 Tage Ø Volumen 100 Tage (Stk.) | 82,73 SEK (9.000) |
| Ø Kurs 250 Tage Ø Volumen 250 Tage | 88,84 SEK (14.701) |
| Hoch seit 1.1. Datum | 105,00 SEK (18.04.2024) |
| Tief seit 1.1. Datum | 70,10 SEK (14.03.2024) |
| 52 Wochen Hoch Datum | 119,80 SEK (20.06.2023) |
| 52 Wochen Tief Datum | 70,10 SEK (14.03.2024) |

Alle Börsen für XANO INDUSTRI AB SER. B

| Börse  | Datum | Zeit | Kurs | Gehandeltes Volumen | Trades |
|---|------------|-------|-----------|---------------------|--------|
| Nasdaq Stockholm | 10.05.2024 | 14:12 | 88,00 SEK | 1,52 | 161 |
| München | 10.05.2024 | 08:15 | 7,79 EUR | 0,00 | 1 |
| London Stock Exchange | 29.09.2023 | 17:37 | 80,00 SEK | 0,11 | 1 |
| Frankfurt | 10.05.2024 | 09:59 | 7,27 EUR | 0,00 | 3 |
| Düsseldorf | 10.05.2024 | 12:31 | 7,18 EUR | 0,00 | 3 |
| Berlin | 10.05.2024 | 08:13 | 7,59 EUR | 0,00 | 1 |

Firmenprofil

Firmenlogo



Firmenprofil

-

Kontaktdetails

XANO INDUSTRI

--

Telefon-

Fax: -

E-mail: -