

NCC AB SER. A

ISIN: SE0000118952

WKN: 4645731

Übersicht

16.08.2024 18:00:00

Kurs

157,50 SEK

Differenz  -0,63% (-1,00)

Stammdaten

ISIN	SE0000118952
Symbol	NCC A
Börse	Nasdaq Stockholm
Währung	SEK
Branche	Bauindustrie
Wertpapierkategorie	Aktie
Marktkapitalisierung (Mio)	1.366 EUR
Benchmark	OMX STOCKHOLM 30 INDEX

Marktdaten

Geld (Volumen)	157,50 SEK (189)
Brief (Volumen)	158,50 SEK (104)
Eröffnung	158,50 SEK
Hoch	159,00 SEK
Tief	157,00 SEK
Schluss Vortag	158,50 SEK
VWAP	157,5747 SEK
Volumen (Stück)	1.640
Gehandelte Stückzahl	258.422,50
Trades	25
Letztes Volumen	-

Futures und Optionen

Zugehörige Futures	-
Zugehörige Optionen	-











5J



Die Wertentwicklung der Vergangenheit lässt keine verlässlichen Rückschlüsse auf die zukünftige Entwicklung eines Finanzinstruments zu.

Quelle: FactSet

Aktuellstes Research

Branchen		
Datum	Überschrift	Download
16.08.2024	 Equity Weekly	
13.08.2024	 Aktienempfehlungen Österreich	
12.08.2024	 Global Equity Ratings	
12.08.2024	 Aktienempfehlungen Global	
29.07.2024	 Aktienempfehlungen Österreich	

Details

16.08.2024 18:00:00

Kurs

157,50 SEK

Differenz ▼ -0,63% (-1,00)

Stammdaten

ISIN	SE0000118952
Symbol	NCC A
Börse	Nasdaq Stockholm
Währung	SEK
Branche	Bauindustrie
Wertpapierkategorie	Aktie
Marktkapitalisierung (Mio)	1.366 EUR
Benchmark	OMX STOCKHOLM 30 INDEX

Marktdaten

Geld (Volumen)	157,50 SEK (189)
Brief (Volumen)	158,50 SEK (104)
Eröffnung	158,50 SEK
Hoch	159,00 SEK
Tief	157,00 SEK
Schluss Vortag	158,50 SEK
VWAP	157,5747 SEK
Volumen (Stück)	1.640
Gehandelte Stückzahl	258.422,50
Trades	25
Letztes Volumen	-

Performance und Risiko

	6M	1J	3J
Perf (%)	+17,54%	+40,00%	+1,29%
Perf (abs.)	+23,50	+45,00	+2,00
Beta	0,74	0,73	0,84
Volatilität	29,00	28,33	37,61

5J



Die Wertentwicklung der Vergangenheit lässt keine verlässlichen Rückschlüsse auf die zukünftige Entwicklung eines Finanzinstruments zu.

Quelle: FactSet

Kursdaten

Ø Kurs 5 Tage Ø Volumen 5 Tage (Stk.)	157,10 SEK (1.298)
Ø Kurs 30 Tage Ø Volumen 30 Tage (Stk.)	157,15 SEK (3.217)
Ø Kurs 100 Tage Ø Volumen 100 Tage (Stk.)	143,01 SEK (1.848)
Ø Kurs 250 Tage Ø Volumen 250 Tage	130,92 SEK (1.536)
Hoch seit 1.1. Datum	166,50 SEK (24.07.2024)
Tief seit 1.1. Datum	122,00 SEK (03.01.2024)
52 Wochen Hoch Datum	166,50 SEK (24.07.2024)
52 Wochen Tief Datum	108,00 SEK (12.12.2023)

Arbitrage Ansichten

Börse	Datum	Zeit	Kurs	Gehandeltes Volumen	Trades
Nasdaq Stockholm	16.08.2024	18:00	157,50 SEK	0,26	25
London Stock Exchange	29.06.2023	17:36	96,40 SEK	0,00	1
Berlin	16.08.2024	21:43	13,65 EUR	0,00	19

Firmenprofil

Firmenlogo



Kontaktdetails

NCC AB

--

Telefon-

Fax: -

E-mail: -

Firmenprofil

-

Vorstandsmitglieder

Tomas Carlsson	Vorstandsvorsitzender
Ann-Marie Hedbeck	Vorstandsmitglied
Catarina Molén-Runnäs	Vorstandsmitglied
Henrik Landelius	Vorstandsmitglied
Joachim Holmberg	Vorstandsmitglied
Kenneth Nilsson	Vorstandsmitglied
Klaus Kaae	Vorstandsmitglied
Maria Grimberg	Vorstandsmitglied
Marie Reifeldt	Vorstandsmitglied
Susanne Lithander	Vorstandsmitglied
Ylva Lagesson	Vorstandsmitglied

Aufsichtsrat

Alf Göran Göransson	Aufsichtsratsvorsitzender
Bengt Göransson	Aufsichtsratsmitglied
Birgit Wøidemann Nørgaard	Aufsichtsratsmitglied
Cecilia Fasth	Aufsichtsratsmitglied
Daniel Kjørberg Siraj	Aufsichtsratsmitglied
Harald Stjerneström	Aufsichtsratsmitglied
Karl-Gunnar Sivertsson	Aufsichtsratsmitglied
Karl-Johan Andersson	Aufsichtsratsmitglied
Mats Åke Jönsson	Aufsichtsratsmitglied
Simon de Château	Aufsichtsratsmitglied
Thomas Gustafsson	Aufsichtsratsmitglied