

AFRY AB

ISIN: SE0005999836

WKN: 4033477

Übersicht

18.07.2024 13:03:45

Kurs

197,20 SEK

Differenz  0,00% (0,00)

Stammdaten

ISIN	SE0005999836
Symbol	AFRY
Börse	Nasdaq Stockholm
Währung	SEK
Branche	Energie / Rohstoffe
Wertpapierkategorie	Aktie
Marktkapitalisierung (Mio)	1.863 EUR
Benchmark	OMX STOCKHOLM 30 INDEX

Marktdaten

Geld (Volumen)	196,90 SEK (50)
Brief (Volumen)	197,20 SEK (76)
Eröffnung	197,40 SEK
Hoch	197,70 SEK
Tief	193,70 SEK
Schluss Vortag	197,20 SEK
VWAP	196,016205 SEK
Volumen (Stück)	25.924
Gehandelte Stückzahl	5.081.524,10
Trades	386
Letztes Volumen	2

Futures und Optionen

Zugehörige Futures	-
Zugehörige Optionen	-







5J



Die Wertentwicklung der Vergangenheit lässt keine verlässlichen Rückschlüsse auf die zukünftige Entwicklung eines Finanzinstruments zu.

Quelle: FactSet

Aktuellstes Research

Branchen		
Datum	Überschrift	Download
15.07.2024	 Aktienempfehlungen Global	
12.07.2024	 Equity Weekly	
12.07.2024	 Global Equity Ratings	
09.07.2024	 Aktienempfehlungen Österreich	
24.06.2024	 Aktienempfehlungen Österreich	

Details

18.07.2024 13:03:45

Kurs

197,20 SEK

Differenz ➔ 0,00% (0,00)

Stammdaten

ISIN	SE0005999836
Symbol	AFRY
Börse	Nasdaq Stockholm
Währung	SEK
Branche	Energie / Rohstoffe
Wertpapierkategorie	Aktie
Marktkapitalisierung (Mio)	1.863 EUR
Benchmark	OMX STOCKHOLM 30 INDEX

Marktdaten

Geld (Volumen)	196,90 SEK (50)
Brief (Volumen)	197,20 SEK (76)
Eröffnung	197,40 SEK
Hoch	197,70 SEK
Tief	193,70 SEK
Schluss Vortag	197,20 SEK
VWAP	196,016205 SEK
Volumen (Stück)	25.924
Gehandelte Stückzahl	5.081.524,10
Trades	386
Letztes Volumen	2

Performance und Risiko

	6M	1J	3J
Perf (%)	+48,05%	+30,25%	-31,58%
Perf (abs.)	+64,00	+45,80	-91,00
Beta	1,00	1,17	1,23
Volatilität	29,57	31,45	32,59

5J



Die Wertentwicklung der Vergangenheit lässt keine verlässlichen Rückschlüsse auf die zukünftige Entwicklung eines Finanzinstruments zu.

Quelle: FactSet

Kursdaten

Ø Kurs 5 Tage Ø Volumen 5 Tage (Stk.)	200,32 SEK (155.023)
Ø Kurs 30 Tage Ø Volumen 30 Tage (Stk.)	190,64 SEK (133.396)
Ø Kurs 100 Tage Ø Volumen 100 Tage (Stk.)	178,90 SEK (172.984)
Ø Kurs 250 Tage Ø Volumen 250 Tage	153,31 SEK (219.297)
Hoch seit 1.1. Datum	206,20 SEK (16.07.2024)
Tief seit 1.1. Datum	131,30 SEK (17.01.2024)
52 Wochen Hoch Datum	206,20 SEK (16.07.2024)
52 Wochen Tief Datum	102,60 SEK (27.10.2023)

Arbitrage Ansichten

Börse 📍	Datum	Zeit	Kurs	Gehandeltes Volumen	Trades
Stuttgart	18.07.2024	12:00	16,84 EUR	0,00	4
Nasdaq Stockholm	18.07.2024	13:03	197,20 SEK	5,08	386
München	18.07.2024	11:41	17,14 EUR	0,00	3
London Stock Exchange European Trade Reporting	18.07.2024	09:00	197,80 SEK	0,00	1
Frankfurt	18.07.2024	10:43	16,76 EUR	0,00	2
FINRA other OTC Issues	05.06.2023	21:56	16,20 USD	0,00	1
Düsseldorf	18.07.2024	12:31	16,82 EUR	0,00	3

Firmenprofil

Firmenlogo



Firmenprofil

-

Kontaktdetails

AFRY AB

--

Telefon-

Fax: -

E-mail: -