

## DARDEN RESTAURANTS INC

ISIN: US2371941053 WKN: 237194105

## Übersicht

16.07.2024 08:15:19

## Kurs

131,20 EUR

Differenz  0,69% (0,90)

## Stammdaten

ISIN	US2371941053
Symbol	DRI
Börse	Frankfurt
Währung	EUR
Branche	Konsumgüter
Wertpapierkategorie	Aktie
Marktkapitalisierung (Mio)	15.692 EUR
Benchmark	S&P 500

## Marktdaten

Geld (Volumen)	-
Brief (Volumen)	-
Eröffnung	131,20 EUR
Hoch	131,20 EUR
Tief	131,20 EUR
Schluss Vortag	130,30 EUR
VWAP	137,90 EUR
Volumen (Stück)	0
Gehandelte Stückzahl	0,00
Trades	2
Letztes Volumen	0

## Futures und Optionen

Zugehörige Futures	15
Zugehörige Optionen	-











5J



Die Wertentwicklung der Vergangenheit lässt keine verlässlichen Rückschlüsse auf die zukünftige Entwicklung eines Finanzinstruments zu.

Quelle: FactSet

## Aktuellstes Research

Branchen		Märkte	
Datum		Überschrift	Download
15.07.2024		Aktienempfehlungen Global	
12.07.2024		Equity Weekly	
12.07.2024		Global Equity Ratings	
09.07.2024		Aktienempfehlungen Österreich	
05.07.2024		Equity Weekly	

## Details

16.07.2024 08:15:19

## Kurs

131,20 EUR

Differenz ▲ 0,69% (0,90)

## Stammdaten

ISIN	US2371941053
Symbol	DRI
Börse	Frankfurt
Währung	EUR
Branche	Konsumgüter
Wertpapierkategorie	Aktie
Marktkapitalisierung (Mio)	15.692 EUR
Benchmark	S&P 500

## Marktdaten

Geld (Volumen)	-
Brief (Volumen)	-
Eröffnung	131,20 EUR
Hoch	131,20 EUR
Tief	131,20 EUR
Schluss Vortag	130,30 EUR
VWAP	137,90 EUR
Volumen (Stück)	0
Gehandelte Stückzahl	0,00
Trades	2
Letztes Volumen	0

## Performance und Risiko

	6M	1J	3J
Perf (%)	-8,56%	-12,20%	+5,63%
Perf (abs.)	-12,20	-18,10	+6,95
Beta	0,43	0,51	0,88
Volatilität	20,40	19,24	25,99

5J



Die Wertentwicklung der Vergangenheit lässt keine verlässlichen Rückschlüsse auf die zukünftige Entwicklung eines Finanzinstruments zu.

Quelle: FactSet

## Kursdaten

Ø Kurs 5 Tage   Ø Volumen 5 Tage (Stk.)	129,31 EUR (0)
Ø Kurs 30 Tage   Ø Volumen 30 Tage (Stk.)	137,13 EUR (0)
Ø Kurs 100 Tage   Ø Volumen 100 Tage (Stk.)	143,91 EUR (7)
Ø Kurs 250 Tage   Ø Volumen 250 Tage	143,65 EUR (6)
Hoch seit 1.1.   Datum	160,40 EUR (07.03.2024)
Tief seit 1.1.   Datum	126,80 EUR (11.07.2024)
52 Wochen Hoch   Datum	160,40 EUR (07.03.2024)
52 Wochen Tief   Datum	126,80 EUR (11.07.2024)

## Alle Börsen für DARDEN RESTAURANTS INC

Börse	Datum	Zeit	Kurs	Gehandeltes Volumen	Trades
Tradegate	16.07.2024	22:26	133,30 EUR	0,00	2
Stuttgart	16.07.2024	21:21	133,65 EUR	0,00	6
NYSE	16.07.2024	22:00	145,32 USD	172,49	20.666
München	16.07.2024	08:04	131,15 EUR	0,00	2
London Stock Exchange	23.03.2023	14:35	151,05 USD	4,53	1
Frankfurt	16.07.2024	08:15	131,20 EUR	0,00	2
Düsseldorf	16.07.2024	19:31	133,00 EUR	0,00	7



# Firmenprofil

## Firmenlogo



## Kontakt details

DARDEN RESTAURANTS INC.

--

1000 Darden Center Drive - 32837-4032  
Orlando

Telefon+1-407-245-4000

Fax: +1-407-245-5389

E-mail: -

## Firmenprofil

-

### Vorstandsmitglieder

Cynthia Jamison Chairman of Board of Directors

Charles Sonsteby Member of Board of Directors

James Fogarty Member of Board of Directors

Juliana Chugg Member of Board of Directors

Margaret Atkins Member of Board of Directors

Nana Mensah Member of Board of Directors

Timothy Wilmott Member of Board of Directors

William Simon Member of Board of Directors

Rick Cardenas Vorstandsvorsitzender

Ali Charri Vorstandsmitglied

Chris Chang Vorstandsmitglied

Dan Kiernan Vorstandsmitglied

Doug Milanes Vorstandsmitglied

John Madonna Vorstandsmitglied

John Martin Vorstandsmitglied

John Wilkerson Vorstandsmitglied

Matt Broad Vorstandsmitglied

Raj Vennam Vorstandsmitglied

Rich Renninger Vorstandsmitglied

Sarah King Vorstandsmitglied

Susan Connelly Vorstandsmitglied

Todd Burrowes Vorstandsmitglied