

ASML HOLDING N.V.

ISIN: NL0010273215 WKN: -

Übersicht

25.04.2024 21:48:31

Kurs

910,00 USD

Differenz  2,37% (21,09)

Stammdaten

ISIN NL0010273215

Symbol ASML

Börse FINRA other OTC
Issues

Währung USD

Branche Technologie

Wertpapierkategorie Aktie

Marktkapitalisierung 327.996 EUR
(Mio)Benchmark AMSTERDAM
EXCHANGES
INDEX

Marktdaten

Geld (Volumen) -

Brief (Volumen) -

Eröffnung 875,00 USD

Hoch 916,16 USD

Tief 874,892 USD

Schluss Vortag 888,91 USD

VWAP 891,336262 USD

Volumen (Stück) 263

Gehandelte Stückzahl 234.421,44

Trades 36

Letztes Volumen 1

Futures und Optionen

Zugehörige Futures 53

Zugehörige Optionen -






5J



Die Wertentwicklung der Vergangenheit lässt keine verlässlichen Rückschlüsse auf die zukünftige Entwicklung eines Finanzinstruments zu.

Quelle: FactSet

Aktuellstes Research

Instrument	Branchen	Märkte	
Datum		Überschrift	Download
26.04.2024		Global Equity Ratings	
26.04.2024		Aktienempfehlungen Global	
03.04.2024		Global Equity Ratings	
03.04.2024		Aktienempfehlungen Global	
13.03.2024		Global Equity Ratings	

Details

25.04.2024 21:48:31

Kurs

910,00 USD

Differenz ▲ 2,37% (21,09)

Stammdaten

ISIN	NL0010273215
Symbol	ASML
Börse	FINRA other OTC Issues
Währung	USD
Branche	Technologie
Wertpapierkategorie	Aktie
Marktkapitalisierung (Mio)	327.996 EUR
Benchmark	AMSTERDAM EXCHANGES INDEX

Marktdaten

Geld (Volumen)	-
Brief (Volumen)	-
Eröffnung	875,00 USD
Hoch	916,16 USD
Tief	874,892 USD
Schluss Vortag	888,91 USD
VWAP	891,336262 USD
Volumen (Stück)	263
Gehandelte Stückzahl	234.421,44
Trades	36
Letztes Volumen	1

Performance und Risiko

	6M	1J	3J
Perf (%)	+56,74%	+49,86%	+37,25%
Perf (abs.)	+329,42	+302,75	+246,99
Beta	2,21	1,89	1,78
Volatilität	34,88	34,39	41,55

5J



Die Wertentwicklung der Vergangenheit lässt keine verlässlichen Rückschlüsse auf die zukünftige Entwicklung eines Finanzinstruments zu.

Quelle: FactSet

Kursdaten

Ø Kurs 5 Tage Ø Volumen 5 Tage (Stk.)	883,81 USD (2.744)
Ø Kurs 30 Tage Ø Volumen 30 Tage (Stk.)	949,31 USD (3.001)
Ø Kurs 100 Tage Ø Volumen 100 Tage (Stk.)	864,64 USD (1.582)
Ø Kurs 250 Tage Ø Volumen 250 Tage	743,26 USD (1.552)
Hoch seit 1.1. Datum	1.055,00 USD (07.03.2024)
Tief seit 1.1. Datum	693,00 USD (03.01.2024)
52 Wochen Hoch Datum	1.055,00 USD (07.03.2024)
52 Wochen Tief Datum	560,00 USD (28.09.2023)

Alle Börsen für ASML HOLDING N.V.

Börse	Datum	Zeit	Kurs	Gehandeltes Volumen	Trades
Xetra	26.04.2024	11:32	850,10 EUR	2,00	170
Wiener Börse	26.04.2024	09:05	848,30 EUR	0,00	2
Tradegate	26.04.2024	11:38	850,70 EUR	1,84	147
Stuttgart	26.04.2024	10:59	850,40 EUR	0,04	9
München	26.04.2024	08:11	843,10 EUR	0,00	1
London Stock Exchange European Trade Reporting	26.04.2024	11:34	850,50 EUR	0,27	32
Hannover	26.04.2024	08:00	832,90 EUR	0,00	1

Hamburg	26.04.2024	08:00	832,90	EUR	0,00	1
Frankfurt	26.04.2024	11:38	850,40	EUR	0,25	20
FINRA other OTC Issues	25.04.2024	21:48	910,00	USD	0,23	36
Euronext Milan MTF Trading After Hours	22.04.2024	19:49	829,10	EUR	0,03	5
Euronext Milan MTF Global Equity Market	26.04.2024	11:28	850,60	EUR	0,08	12
Euronext Amsterdam	26.04.2024	11:39	850,50	EUR	93,14	9.883
Düsseldorf	26.04.2024	09:31	840,00	EUR	0,00	2
Berlin	26.04.2024	08:12	842,90	EUR	0,00	1

Firmenprofil

Firmenlogo



Kontakt details

ASML HOLDING NV

- -

De Run 6501 - 5504 DR Veldhoven

Telefon+31-40-268-30-00

Fax: +31-40-268-20-00

E-mail: corpcom@asml.com

Firmenprofil

-

Vorstandsmitglieder

Peter Wennink	Vorstandsvorsitzender
Christophe Fouquet	Vorstandsmitglied
Frédéric Schneider-Maunoury	Vorstandsmitglied
Martin van den Brink	Vorstandsmitglied
Roger Dassen	Vorstandsmitglied
Wayne Allan	Vorstandsmitglied

Aufsichtsrat

Nils Andersen	Aufsichtsratsvorsitzender
Ann Steegen	Aufsichtsratsmitglied
Alexander Friedrich Everke	Aufsichtsratsmitglied
Antoinette P. Aris	Aufsichtsratsmitglied
Birgit Conix	Aufsichtsratsmitglied
D. Mark Durcan	Aufsichtsratsmitglied
David Warren East	Aufsichtsratsmitglied
Jack P. de Kreij	Aufsichtsratsmitglied
Terri Kelly	Aufsichtsratsmitglied