

## SAGAX AB SER. A

ISIN: SE0004635878 WKN: -

## Übersicht

18.07.2024 13:54:31

Kurs

23,60 EUR

Differenz  0,85% (0,20)

## Stammdaten

|                            |                        |
|----------------------------|------------------------|
| ISIN                       | SE0004635878           |
| Symbol                     | SAGA A                 |
| Börse                      | Stuttgart              |
| Währung                    | EUR                    |
| Branche                    | Diverse                |
| Wertpapierkategorie        | Aktie                  |
| Marktkapitalisierung (Mio) | 8.375 EUR              |
| Benchmark                  | OMX STOCKHOLM 30 INDEX |

## Marktdaten

|                      |           |
|----------------------|-----------|
| Geld (Volumen)       | - (0)     |
| Brief (Volumen)      | - (0)     |
| Eröffnung            | 23,30 EUR |
| Hoch                 | 23,60 EUR |
| Tief                 | 23,10 EUR |
| Schluss Vortag       | 23,40 EUR |
| VWAP                 | -         |
| Volumen (Stück)      | 0         |
| Gehandelte Stückzahl | 0,00      |
| Trades               | 8         |
| Letztes Volumen      | 0         |

## Futures und Optionen

|                     |   |
|---------------------|---|
| Zugehörige Futures  | - |
| Zugehörige Optionen | - |




5J



Die Wertentwicklung der Vergangenheit lässt keine verlässlichen Rückschlüsse auf die zukünftige Entwicklung eines Finanzinstruments zu.

Quelle: FactSet

## Aktuellstes Research

| Branchen   |   |   |
|------------|---|---|
| Datum      | Überschrift   | Download  |
| 15.07.2024 |  Aktienempfehlungen Global     |  |
| 12.07.2024 |  Global Equity Ratings         |  |
| 09.07.2024 |  Aktienempfehlungen Österreich |  |
| 05.07.2024 |  Equity Weekly                 |  |
| 24.06.2024 |  Aktienempfehlungen Österreich |  |

## Details

18.07.2024 13:54:31

## Kurs

23,60 EUR

Differenz ▲ 0,85% (0,20)

## Stammdaten

|                            |                        |
|----------------------------|------------------------|
| ISIN                       | SE0004635878           |
| Symbol                     | SAGA A                 |
| Börse                      | Stuttgart              |
| Währung                    | EUR                    |
| Branche                    | Diverse                |
| Wertpapierkategorie        | Aktie                  |
| Marktkapitalisierung (Mio) | 8.375 EUR              |
| Benchmark                  | OMX STOCKHOLM 30 INDEX |

## Marktdaten

|                      |           |
|----------------------|-----------|
| Geld (Volumen)       | - (0)     |
| Brief (Volumen)      | - (0)     |
| Eröffnung            | 23,30 EUR |
| Hoch                 | 23,60 EUR |
| Tief                 | 23,10 EUR |
| Schluss Vortag       | 23,40 EUR |
| VWAP                 | -         |
| Volumen (Stück)      | 0         |
| Gehandelte Stückzahl | 0,00      |
| Trades               | 8         |
| Letztes Volumen      | 0         |

## Performance und Risiko

|             | 6M      | 1J      | 3J      |
|-------------|---------|---------|---------|
| Perf (%)    | +10,80% | +26,54% | -16,31% |
| Perf (abs.) | +2,30   | +4,95   | -4,60   |
| Beta        | 0,70    | 1,05    | 1,41    |
| Volatilität | 30,67   | 59,61   | 73,35   |

5J



Die Wertentwicklung der Vergangenheit lässt keine verlässlichen Rückschlüsse auf die zukünftige Entwicklung eines Finanzinstruments zu.

Quelle: FactSet

## Kursdaten

|   |                        |
|---|------------------------|
| Ø Kurs 5 Tage   Ø Volumen 5 Tage (Stk.)     | 24,44 EUR (0)          |
| Ø Kurs 30 Tage   Ø Volumen 30 Tage (Stk.)   | 23,87 EUR (13)         |
| Ø Kurs 100 Tage   Ø Volumen 100 Tage (Stk.) | 23,45 EUR (4)          |
| Ø Kurs 250 Tage   Ø Volumen 250 Tage        | 21,28 EUR (2)          |
| Hoch seit 1.1.   Datum                      | 25,90 EUR (11.07.2024) |
| Tief seit 1.1.   Datum                      | 20,80 EUR (17.01.2024) |
| 52 Wochen Hoch   Datum                      | 25,90 EUR (11.07.2024) |
| 52 Wochen Tief   Datum                      | 15,35 EUR (31.10.2023) |

## Arbitrage Ansichten

| Börse                 | Datum      | Zeit  | Kurs       | Gehandeltes Volumen | Trades |
|-----------------------|------------|-------|------------|---------------------|--------|
| Stuttgart             | 18.07.2024 | 13:54 | 23,60 EUR  | 0,00                | 8      |
| Nasdaq Stockholm      | 18.07.2024 | 18:00 | 274,00 SEK | 0,03                | 10     |
| London Stock Exchange | 10.02.2022 | 09:38 | 267,00 SEK | 0,04                | 1      |

# Firmenprofil

## Firmenlogo

### Kontakt details

SAGAX AB

--

Smalandsgatan 4 114 34 Stockholm

Telefon+46-8-54583540

Fax: +46-8-54583549

E-mail: [info@sagax.se](mailto:info@sagax.se)

## Firmenprofil

-