

NEVADA KING GOLD CORP. REGISTERED SHARES O.N.

ISIN: CA64135V1058 WKN: -

Übersicht

14.08.2024 22:26:43

Kurs
0,28 CAD**Differenz**  0,00% (0,00)

Stammdaten

ISIN	CA64135V1058
Symbol	NKG
Börse	TSX Venture Exchange
Währung	CAD
Branche	Energie / Rohstoffe
Wertpapierkategorie	Aktie
Marktkapitalisierung (Mio)	64 EUR
Benchmark	S&P/TSX 60 INDEX

Marktdaten

Geld (Volumen)	0,27 CAD (47.000)
Brief (Volumen)	0,29 CAD (56.000)
Eröffnung	0,285 CAD
Hoch	0,285 CAD
Tief	0,28 CAD
Schluss Vortag	0,28 CAD
VWAP	0,280319 CAD
Volumen (Stück)	85.830
Gehandelte Stückzahl	24.059,80
Trades	16
Letztes Volumen	500

Futures und Optionen

Zugehörige Futures	-
Zugehörige Optionen	-





5J



Die Wertentwicklung der Vergangenheit lässt keine verlässlichen Rückschlüsse auf die zukünftige Entwicklung eines Finanzinstruments zu.

Quelle: FactSet

Aktuellstes Research

Branchen		
Datum	Überschrift	Download
13.08.2024	 Aktienempfehlungen Österreich	
12.08.2024	 Global Equity Ratings	
12.08.2024	 Aktienempfehlungen Global	
09.08.2024	 Equity Weekly	
02.08.2024	 Equity Weekly	

Details

14.08.2024 22:26:43

Kurs

0,28 CAD

Differenz ➔ 0,00% (0,00)

Stammdaten

ISIN	CA64135V1058
Symbol	NKG
Börse	TSX Venture Exchange
Währung	CAD
Branche	Energie / Rohstoffe
Wertpapierkategorie	Aktie
Marktkapitalisierung (Mio)	64 EUR
Benchmark	S&P/TSX 60 INDEX

Marktdaten

Geld (Volumen)	0,27 CAD (47.000)
Brief (Volumen)	0,29 CAD (56.000)
Eröffnung	0,285 CAD
Hoch	0,285 CAD
Tief	0,28 CAD
Schluss Vortag	0,28 CAD
VWAP	0,280319 CAD
Volumen (Stück)	85.830
Gehandelte Stückzahl	24.059,80
Trades	16
Letztes Volumen	500

Performance und Risiko

	6M	1J	3J
Perf (%)	-25,33%	-27,27%	-29,11%
Perf (abs.)	-0,10	-0,11	-0,12
Beta	1,34	0,14	0,73
Volatilität	78,90	76,53	77,80

5J



Die Wertentwicklung der Vergangenheit lässt keine verlässlichen Rückschlüsse auf die zukünftige Entwicklung eines Finanzinstruments zu.

Quelle: FactSet

Kursdaten

Ø Kurs 5 Tage Ø Volumen 5 Tage (Stk.)	0,29 CAD (192.673)
Ø Kurs 30 Tage Ø Volumen 30 Tage (Stk.)	0,30 CAD (303.171)
Ø Kurs 100 Tage Ø Volumen 100 Tage (Stk.)	0,33 CAD (210.598)
Ø Kurs 250 Tage Ø Volumen 250 Tage	0,36 CAD (173.935)
Hoch seit 1.1. Datum	0,46 CAD (03.04.2024)
Tief seit 1.1. Datum	0,20 CAD (21.06.2024)
52 Wochen Hoch Datum	0,48 CAD (06.10.2023)
52 Wochen Tief Datum	0,20 CAD (21.06.2024)

Arbitrage Ansichten

Börse 📍	Datum	Zeit	Kurs	Gehandeltes Volumen	Trades
TSX Venture Exchange	14.08.2024	22:26	0,28 CAD	0,02	16
FINRA other OTC Issues	14.08.2024	21:35	0,22 USD	0,02	48

Firmenprofil

Firmenlogo



Firmenprofil

-

Kontaktdetails

NEVADA KING GOLD

--

Telefon-

Fax: -

E-mail: -