

ALUMINA LTD.

ISIN: AU000000AWC3

WKN: 164281

Übersicht

23.07.2024 08:10:05

Kurs
1,45 AUDDifferenz  -1,69% (-0,03)

Stammdaten

ISIN	AU000000AWC3
Symbol	WMC1
Börse	Australian Securities Exchange
Währung	AUD
Branche	Energie / Rohstoffe
Wertpapierkategorie	Aktie
Marktkapitalisierung (Mio)	2.633 EUR
Benchmark	ASX ALL ORDINARIES INDEX

Marktdaten

Geld (Volumen)	1,44 AUD (31.100)
Brief (Volumen)	1,465 AUD (5.091)
Eröffnung	1,465 AUD
Hoch	1,50 AUD
Tief	1,45 AUD
Schluss Vortag	1,475 AUD
VWAP	1,451525 AUD
Volumen (Stück)	215.162.657
Gehandelte Stückzahl	312.300.376,99
Trades	5.063
Letztes Volumen	-

Futures und Optionen

Zugehörige Futures	-
Zugehörige Optionen	816






5J



Die Wertentwicklung der Vergangenheit lässt keine verlässlichen Rückschlüsse auf die zukünftige Entwicklung eines Finanzinstruments zu.

Quelle: FactSet

Aktuellstes Research

Branchen		
Datum	Überschrift	Download
18.10.2024	 Equity Weekly	
14.10.2024	 Aktienempfehlungen Österreich	
11.10.2024	 Equity Weekly	
04.10.2024	 Equity Weekly	
27.09.2024	 Global Equity Ratings	

Details

23.07.2024 08:10:05

Kurs

1,45 AUD

Differenz  -1,69% (-0,03)

Stammdaten

ISIN	AU000000AWC3
Symbol	WMC1
Börse	Australian Securities Exchange
Währung	AUD
Branche	Energie / Rohstoffe
Wertpapierkategorie	Aktie
Marktkapitalisierung (Mio)	2.633 EUR
Benchmark	ASX ALL ORDINARIES INDEX

Marktdaten

Geld (Volumen)	1,44 AUD (31.100)
Brief (Volumen)	1,465 AUD (5.091)
Eröffnung	1,465 AUD
Hoch	1,50 AUD
Tief	1,45 AUD
Schluss Vortag	1,475 AUD
VWAP	1,451525 AUD
Volumen (Stück)	215.162.657
Gehandelte Stückzahl	312.300.376,99
Trades	5.063
Letztes Volumen	-

Performance und Risiko

	6M	1J	3J
Perf (%)	+36,15%	+7,01%	-10,49%
Perf (abs.)	+0,39	+0,10	-0,17
Beta	0,67	1,22	0,78
Volatilität	45,00	47,67	38,22

5J



Die Wertentwicklung der Vergangenheit lässt keine verlässlichen Rückschlüsse auf die zukünftige Entwicklung eines Finanzinstruments zu.

Quelle: FactSet

Kursdaten

Ø Kurs 5 Tage Ø Volumen 5 Tage (Stk.)	1,52 AUD (55.284.296)
Ø Kurs 30 Tage Ø Volumen 30 Tage (Stk.)	1,66 AUD (16.281.958)
Ø Kurs 100 Tage Ø Volumen 100 Tage (Stk.)	1,56 AUD (14.677.652)
Ø Kurs 250 Tage Ø Volumen 250 Tage	1,22 AUD (12.464.152)
Hoch seit 1.1. Datum	1,91 AUD (31.05.2024)
Tief seit 1.1. Datum	0,88 AUD (04.01.2024)
52 Wochen Hoch Datum	1,91 AUD (31.05.2024)
52 Wochen Tief Datum	0,69 AUD (23.11.2023)

Arbitrage Ansichten

Börse 	Datum	Zeit	Kurs	Gehandeltes Volumen	Trades
München	23.07.2024	08:00	0,9074 EUR	0,00	2
Hamburg	23.07.2024	08:01	0,855 EUR	0,00	3
Frankfurt	23.07.2024	11:06	0,8582 EUR	0,00	2
Düsseldorf	23.07.2024	09:30	0,8554 EUR	0,00	2
Berlin	23.07.2024	08:00	0,8864 EUR	0,00	3
Australian Securities Exchange	23.07.2024	08:10	1,45 AUD	312,30	5.063

Firmenprofil

Firmenlogo



Kontakt details

ALUMINA LTD.

--

Level 12 IBM Centre - VIC 3006 Southbank

Telefon 03 8699 2600

Fax: 03 8699 2699

E-mail: -

Firmenprofil

-

Vorstandsmitglieder

Michael P Ferraro	Vorstandsvorsitzender
Andrew Wood	Vorstandsmitglied
Galina Kraeva	Vorstandsmitglied
Grant A. Dempsey	Vorstandsmitglied
Stephen Foster	Vorstandsmitglied

Aufsichtsrat

William Day	Aufsichtsratsvorsitzender
Alistair Field	Aufsichtsratsmitglied
Chen Zeng	Aufsichtsratsmitglied
Deborah O'Toole	Aufsichtsratsmitglied
John Bevan	Aufsichtsratsmitglied
Shirley In't Veld	Aufsichtsratsmitglied