

GERDAU S.A. REG. PREFERRED SHARES O.N.

ISIN: BRGGBRACNPR8 WKN: GGBR4

Übersicht

10.05.2024 17:30:00

Kurs
3,46 EURDifferenz  -1,70% (-0,06)

Stammdaten

ISIN	BRGGBRACNPR8
Symbol	GGBR4
Börse	BME Continuous Market
Währung	EUR
Branche	Energie / Rohstoffe
Wertpapierkategorie	Aktie
Marktkapitalisierung (Mio)	2.255 EUR
Benchmark	IBOVESPA INDEX

Marktdaten

Geld (Volumen)	-
Brief (Volumen)	-
Eröffnung	3,46 EUR
Hoch	3,46 EUR
Tief	3,46 EUR
Schluss Vortag	3,52 EUR
VWAP	3,56 EUR
Volumen (Stück)	-
Gehandelte Stückzahl	-
Trades	1
Letztes Volumen	-

Futures und Optionen

Zugehörige Futures	-
Zugehörige Optionen	0











5J



Die Wertentwicklung der Vergangenheit lässt keine verlässlichen Rückschlüsse auf die zukünftige Entwicklung eines Finanzinstruments zu.

Quelle: FactSet

Aktuellstes Research

Branchen			
Datum		Überschrift	Download
03.05.2024		Equity Weekly	
29.04.2024		Aktienempfehlungen Österreich	
26.04.2024		Equity Weekly	
26.04.2024		Global Equity Ratings	
26.04.2024		Aktienempfehlungen Global	

Details

10.05.2024 17:30:00

Kurs
3,46 EUR**Differenz**  -1,70% (-0,06)

Stammdaten

ISIN	BRGGBRACNPR8
Symbol	GGBR4
Börse	BME Continuous Market
Währung	EUR
Branche	Energie / Rohstoffe
Wertpapierkategorie	Aktie
Marktkapitalisierung (Mio)	2.255 EUR
Benchmark	IBOVESPA INDEX

Marktdaten

Geld (Volumen)	-
Brief (Volumen)	-
Eröffnung	3,46 EUR
Hoch	3,46 EUR
Tief	3,46 EUR
Schluss Vortag	3,52 EUR
VWAP	3,56 EUR
Volumen (Stück)	-
Gehandelte Stückzahl	-
Trades	1
Letztes Volumen	-

Performance und Risiko

	6M	1J	3J
Perf (%)	-8,14%	-6,49%	-23,52%
Perf (abs.)	-0,31	-0,24	-1,06
Beta	1,02	0,94	0,98
Volatilität	33,54	32,59	43,05

5J



Die Wertentwicklung der Vergangenheit lässt keine verlässlichen Rückschlüsse auf die zukünftige Entwicklung eines Finanzinstruments zu.

Quelle: FactSet

Kursdaten

Ø Kurs 5 Tage Ø Volumen 5 Tage (Stk.)	3,56 EUR (28)
Ø Kurs 30 Tage Ø Volumen 30 Tage (Stk.)	3,48 EUR (657)
Ø Kurs 100 Tage Ø Volumen 100 Tage (Stk.)	3,42 EUR (886)
Ø Kurs 250 Tage Ø Volumen 250 Tage	3,70 EUR (706)
Hoch seit 1.1. Datum	3,74 EUR (06.05.2024)
Tief seit 1.1. Datum	2,98 EUR (02.02.2024)
52 Wochen Hoch Datum	4,67 EUR (01.08.2023)
52 Wochen Tief Datum	2,98 EUR (02.02.2024)

Alle Börsen für GERDAU S.A. REG. PREFERRED SHARES O.N.

Börse 	Datum	Zeit	Kurs	Gehandeltes Volumen	Trades
Stuttgart	10.05.2024	16:31	3,34 EUR	0,00	9
Frankfurt	10.05.2024	08:08	3,40 EUR	0,00	2
Düsseldorf	10.05.2024	19:31	3,32 EUR	0,00	5
Bovespa	10.05.2024	22:07	19,14 BRL	165,30	16.880
Berlin	10.05.2024	08:15	3,40 EUR	0,00	2
BME Continuous Market	10.05.2024	17:30	3,46 EUR	0,00	1

Firmenprofil

Firmenlogo



Kontakt details

GERDAU SA

--

Av. Farrapos, 1811 90220-005 Porto Alegre

Telefon+55 (51) 3323.2000

Fax: -

E-mail: -

Firmenprofil

-

Vorstandsmitglieder

Gustavo Werneck da Cunha Vorstandsvorsitzender

Harley Lorentz Scardoelli Vorstandsmitglied

Aufsichtsrat

Guilherme Chagas Gerdau Johannpeter Aufsichtsratsvorsitzender

Alberto Fernandes Aufsichtsratsmitglied

André Bier Gerdau Johannpeter Aufsichtsratsmitglied

Claudia Sender Ramirez Aufsichtsratsmitglied

Claudio Gerdau Johannpeter Aufsichtsratsmitglied

Marcio Hamilton Ferreira Aufsichtsratsmitglied