

PGE POLSKA GRUPA ENERGETYCZNA SA

ISIN: **PLPGER000010** WKN: -

Übersicht

26.04.2024 08:11:40

Kurs

1,408 EUR

Differenz  -0,88% (-0,01)

Stammdaten

ISIN	PLPGER000010
Symbol	PGE
Börse	München
Währung	EUR
Branche	Versorger
Wertpapierkategorie	Aktie
Marktkapitalisierung (Mio)	4.003 EUR
Benchmark	WIG20 (WIG DUZYCH SPOLEK) INDEX (PLN)

Marktdaten

Geld (Volumen)	-
Brief (Volumen)	-
Eröffnung	1,408 EUR
Hoch	1,408 EUR
Tief	1,408 EUR
Schluss Vortag	1,4205 EUR
VWAP	1,639 EUR
Volumen (Stück)	0
Gehandelte Stückzahl	0,00
Trades	2
Letztes Volumen	0

Futures und Optionen

Zugehörige Futures	15
Zugehörige Optionen	-











5J



Die Wertentwicklung der Vergangenheit lässt keine verlässlichen Rückschlüsse auf die zukünftige Entwicklung eines Finanzinstruments zu.

Quelle: FactSet

Aktuellstes Research

Branchen		Märkte	
Datum		Überschrift	Download
26.04.2024		Global Equity Ratings	
26.04.2024		Aktienempfehlungen Global	
15.04.2024		Aktienempfehlungen Österreich	
03.04.2024		Global Equity Ratings	
03.04.2024		Aktienempfehlungen Global	

Details

26.04.2024 08:11:40

Kurs

1,408 EUR

Differenz ▼ -0,88% (-0,01)

Stammdaten

ISIN	PLPGER000010
Symbol	PGE
Börse	München
Währung	EUR
Branche	Versorger
Wertpapierkategorie	Aktie
Marktkapitalisierung (Mio)	4.003 EUR
Benchmark	WIG20 (WIG DUZYCH SPOLEK) INDEX (PLN)

Marktdaten

Geld (Volumen)	-
Brief (Volumen)	-
Eröffnung	1,408 EUR
Hoch	1,408 EUR
Tief	1,408 EUR
Schluss Vortag	1,4205 EUR
VWAP	1,639 EUR
Volumen (Stück)	0
Gehandelte Stückzahl	0,00
Trades	2
Letztes Volumen	0

Performance und Risiko

	6M	1J	3J
Perf (%)	-10,06%	-4,15%	-22,08%
Perf (abs.)	-0,16	-0,06	-0,40
Beta	0,82	0,89	0,91
Volatilität	28,84	32,00	33,64

5J



Die Wertentwicklung der Vergangenheit lässt keine verlässlichen Rückschlüsse auf die zukünftige Entwicklung eines Finanzinstruments zu.

Quelle: FactSet

Kursdaten

Ø Kurs 5 Tage Ø Volumen 5 Tage (Stk.)	1,418 EUR (0)
Ø Kurs 30 Tage Ø Volumen 30 Tage (Stk.)	1,587 EUR (7)
Ø Kurs 100 Tage Ø Volumen 100 Tage (Stk.)	1,826 EUR (10)
Ø Kurs 250 Tage Ø Volumen 250 Tage	1,748 EUR (7)
Hoch seit 1.1. Datum	2,055 EUR (05.02.2024)
Tief seit 1.1. Datum	1,408 EUR (26.04.2024)
52 Wochen Hoch Datum	2,055 EUR (05.02.2024)
52 Wochen Tief Datum	1,408 EUR (26.04.2024)

Alle Börsen für PGE POLSKA GRUPA ENERGETYCZNA SA

Börse	Datum	Zeit	Kurs	Gehandeltes Volumen	Trades
Stuttgart	26.04.2024	16:15	1,3315 EUR	0,00	8
München	26.04.2024	08:11	1,408 EUR	0,00	2
London Stock Exchange European Trade Reporting	26.04.2024	16:50	11,97 PLN	0,00	1
Frankfurt	26.04.2024	08:03	1,3465 EUR	0,00	2
FINRA other OTC Issues	-	-	-	0,00	-
Berlin	26.04.2024	08:12	1,346 EUR	0,00	2

Firmenprofil

Firmenlogo



Kontakt details

PGE POLSKA GRUPA ENERGETYCZNA SA

--

Al. Krasnicka 27 - 20-718 Lublin

Telefon+48-22-340-1177

Fax: +

E-mail: kontakt@gkpge.pl

Firmenprofil

-

Vorstandsmitglieder

Dariusz Marzec	Vorstandsmitglied
Marcin Laskowski	Vorstandsmitglied

Aufsichtsrat

Michal Domagala	Aufsichtsratsvorsitzender
Andrzej Rzonca	Aufsichtsratsmitglied
Slawomir Patyra	Aufsichtsratsmitglied
Andrzej Kozyra	Aufsichtsratsmitglied
Andrzej Sadkowski	Aufsichtsratsmitglied
Anna Kowalik	Aufsichtsratsmitglied
Elzbieta Niebisz	Aufsichtsratsmitglied
Eryk Kosinski	Aufsichtsratsmitglied
Malgorzata Banasik	Aufsichtsratsmitglied