

## POWSZECHNA KASA OSZCZEDNOSCI BANK POLSKI SA

ISIN: **PLPKO0000016** WKN: -

## Übersicht

19.04.2024 08:14:54

## Kurs

13,38 EUR

Differenz  1,17% (0,16)

## Stammdaten

ISIN	PLPKO0000016
Symbol	PKO
Börse	München
Währung	EUR
Branche	Finanzsektor
Wertpapierkategorie	Aktie
Marktkapitalisierung (Mio)	16.850 EUR
Benchmark	WIG20 (WIG DUZYCH SPOLEK) INDEX (PLN)

## Marktdaten

Geld (Volumen)	-
Brief (Volumen)	-
Eröffnung	13,38 EUR
Hoch	13,38 EUR
Tief	13,38 EUR
Schluss Vortag	13,225 EUR
VWAP	13,31 EUR
Volumen (Stück)	0
Gehandelte Stückzahl	0,00
Trades	2
Letztes Volumen	0

## Futures und Optionen

Zugehörige Futures	14
Zugehörige Optionen	-











5J



Die Wertentwicklung der Vergangenheit lässt keine verlässlichen Rückschlüsse auf die zukünftige Entwicklung eines Finanzinstruments zu.

Quelle: FactSet

## Aktuellstes Research

Branchen		Märkte	
Datum		Überschrift	Download
19.04.2024		Equity Weekly	
15.04.2024		Aktienempfehlungen Österreich	
03.04.2024		Global Equity Ratings	
03.04.2024		Aktienempfehlungen Global	
03.04.2024		Aktienempfehlungen Österreich	

## Details

19.04.2024 08:14:54

## Kurs

13,38 EUR

Differenz ▲ 1,17% (0,16)

## Stammdaten

ISIN	PLPKO0000016
Symbol	PKO
Börse	München
Währung	EUR
Branche	Finanzsektor
Wertpapierkategorie	Aktie
Marktkapitalisierung (Mio)	16.850 EUR
Benchmark	WIG20 (WIG DUZYCH SPOLEK) INDEX (PLN)

## Marktdaten

Geld (Volumen)	-
Brief (Volumen)	-
Eröffnung	13,38 EUR
Hoch	13,38 EUR
Tief	13,38 EUR
Schluss Vortag	13,225 EUR
VWAP	13,31 EUR
Volumen (Stück)	0
Gehandelte Stückzahl	0,00
Trades	2
Letztes Volumen	0

## Performance und Risiko

	6M	1J	3J
Perf (%)	+47,32%	+93,19%	+88,88%
Perf (abs.)	+4,30	+6,45	+6,30
Beta	1,19	1,25	1,25
Volatilität	26,67	29,56	32,40

5J



Die Wertentwicklung der Vergangenheit lässt keine verlässlichen Rückschlüsse auf die zukünftige Entwicklung eines Finanzinstruments zu.

Quelle: FactSet

## Kursdaten

Ø Kurs 5 Tage   Ø Volumen 5 Tage (Stk.)	13,29 EUR (46)
Ø Kurs 30 Tage   Ø Volumen 30 Tage (Stk.)	13,37 EUR (38)
Ø Kurs 100 Tage   Ø Volumen 100 Tage (Stk.)	12,22 EUR (31)
Ø Kurs 250 Tage   Ø Volumen 250 Tage	9,90 EUR (42)
Hoch seit 1.1.   Datum	14,22 EUR (08.04.2024)
Tief seit 1.1.   Datum	11,20 EUR (18.01.2024)
52 Wochen Hoch   Datum	14,22 EUR (08.04.2024)
52 Wochen Tief   Datum	6,68 EUR (05.05.2023)

## Alle Börsen für POWSZECHNA KASA OSZCZEDNOSCI BANK POLSKI SA

Börse	Datum	Zeit	Kurs	Gehandeltes Volumen	Trades
Stuttgart	19.04.2024	14:05	13,195 EUR	0,00	4
Prague Stock Exchange	19.04.2024	15:56	343,90 CZK	0,02	1
München	19.04.2024	08:14	13,38 EUR	0,00	2
London Stock Exchange European Trade Reporting	19.04.2024	16:50	22,59 PLN	0,00	1
Hannover	19.04.2024	08:01	13,375 EUR	0,00	3
Frankfurt	19.04.2024	08:05	13,38 EUR	0,00	2
FINRA other OTC Issues	26.07.2023	20:07	9,89 USD	0,00	2

2/4

Düsseldorf	19.04.2024	19:31	13,49 EUR	0,00	7
Berlin	19.04.2024	08:15	13,38 EUR	0,00	2

# Firmenprofil

## Firmenlogo



## Kontakt details

POWSZECHNA KASA OSZCZEDNOSCI  
BANK POLSKI SA

--

ul. Pulawska 15 - 02-515 Warszawa

Telefon+48-81-535-6060

Fax: +

E-mail: [informacje@pkobp.pl](mailto:informacje@pkobp.pl)

## Firmenprofil

-

### Vorstandsmitglieder

Andrzej Kopyrski	Vorstandsmitglied
Artur Kurcweil	Vorstandsmitglied
Dariusz Szwed	Vorstandsmitglied
Maciej Brzozowski	Vorstandsmitglied
Marcin Eckert	Vorstandsmitglied
Pawel Gruza	Vorstandsmitglied
Piotr Mazur	Vorstandsmitglied
Wojciech Iwanicki	Vorstandsmitglied

### Aufsichtsrat

Katarzyna Zimnicka-Jankowska	Aufsichtsratsvorsitzender
Andrzej Kisielewicz	Aufsichtsratsmitglied
Hanna Kuzinska	Aufsichtsratsmitglied
Marek Panfil	Aufsichtsratsmitglied
Marek Radzikowski	Aufsichtsratsmitglied
Agnieszka Winnik Kalemba	Aufsichtsratsmitglied
Andrzej Oslizlo	Aufsichtsratsmitglied
Maciej Cieslukowski	Aufsichtsratsmitglied
Pawel Waniowski	Aufsichtsratsmitglied