

POWSZECHNA KASA OSZCZEDNOSCI BANK POLSKI SA

ISIN: **PLPKO0000016** WKN: -

Übersicht

24.04.2024 15:26:54

Kurs

14,125 EUR

Differenz  -0,25% (-0,04)

Stammdaten

ISIN	PLPKO0000016
Symbol	PKO
Börse	Stuttgart
Währung	EUR
Branche	Finanzsektor
Wertpapierkategorie	Aktie
Marktkapitalisierung (Mio)	17.450 EUR
Benchmark	WIG20 (WIG DUZYCH SPOLEK) INDEX (PLN)

Marktdaten

Geld (Volumen)	- (0)
Brief (Volumen)	- (0)
Eröffnung	13,965 EUR
Hoch	14,185 EUR
Tief	13,965 EUR
Schluss Vortag	14,16 EUR
VWAP	-
Volumen (Stück)	0
Gehandelte Stückzahl	0,00
Trades	9
Letztes Volumen	0

Futures und Optionen

Zugehörige Futures	15
Zugehörige Optionen	-











5J



Die Wertentwicklung der Vergangenheit lässt keine verlässlichen Rückschlüsse auf die zukünftige Entwicklung eines Finanzinstruments zu.

Quelle: FactSet

Aktuellstes Research

Branchen		Märkte	
Datum		Überschrift	Download
19.04.2024		Equity Weekly	
15.04.2024		Aktienempfehlungen Österreich	
03.04.2024		Global Equity Ratings	
03.04.2024		Aktienempfehlungen Global	
03.04.2024		Aktienempfehlungen Österreich	

Details

24.04.2024 15:26:54

Kurs

14,125 EUR

Differenz ▼ -0,25% (-0,04)

Stammdaten

ISIN	PLPKO0000016
Symbol	PKO
Börse	Stuttgart
Währung	EUR
Branche	Finanzsektor
Wertpapierkategorie	Aktie
Marktkapitalisierung (Mio)	17.450 EUR
Benchmark	WIG20 (WIG DUZYCH SPOLEK) INDEX (PLN)

Marktdaten

Geld (Volumen)	- (0)
Brief (Volumen)	- (0)
Eröffnung	13,965 EUR
Hoch	14,185 EUR
Tief	13,965 EUR
Schluss Vortag	14,16 EUR
VWAP	-
Volumen (Stück)	0
Gehandelte Stückzahl	0,00
Trades	9
Letztes Volumen	0

Performance und Risiko

	6M	1J	3J
Perf (%)	+56,60%	+102,42%	+103,41%
Perf (abs.)	+5,11	+7,15	+7,18
Beta	1,15	1,24	1,25
Volatilität	36,16	37,22	43,46

5J



Die Wertentwicklung der Vergangenheit lässt keine verlässlichen Rückschlüsse auf die zukünftige Entwicklung eines Finanzinstruments zu.

Quelle: FactSet

Kursdaten

Ø Kurs 5 Tage Ø Volumen 5 Tage (Stk.)	13,605 EUR (0)
Ø Kurs 30 Tage Ø Volumen 30 Tage (Stk.)	13,244 EUR (170)
Ø Kurs 100 Tage Ø Volumen 100 Tage (Stk.)	12,077 EUR (57)
Ø Kurs 250 Tage Ø Volumen 250 Tage	9,784 EUR (50)
Hoch seit 1.1. Datum	14,185 EUR (24.04.2024)
Tief seit 1.1. Datum	10,650 EUR (18.01.2024)
52 Wochen Hoch Datum	14,185 EUR (24.04.2024)
52 Wochen Tief Datum	6,388 EUR (05.05.2023)

Alle Börsen für POWSZECHNA KASA OSZCZEDNOSCI BANK POLSKI SA

Börse	Datum	Zeit	Kurs	Gehandeltes Volumen	Trades
Stuttgart	24.04.2024	15:26	14,125 EUR	0,00	9
Prague Stock Exchange	23.04.2024	13:59	368,60 CZK	0,01	2
München	24.04.2024	08:12	14,325 EUR	0,00	2
London Stock Exchange European Trade Reporting	24.04.2024	16:50	22,59 PLN	0,00	1
Hannover	24.04.2024	08:01	14,325 EUR	0,00	3
Frankfurt	24.04.2024	08:04	14,325 EUR	0,00	2
FINRA other OTC Issues	26.07.2023	20:07	9,89 USD	0,00	2

Düsseldorf	24.04.2024	19:31	14,265 EUR	0,00	7
Berlin	24.04.2024	08:12	14,325 EUR	0,00	2

Firmenprofil

Firmenlogo



Kontakt details

POWSZECHNA KASA OSZCZEDNOSCI
BANK POLSKI SA

--

ul. Pulawska 15 - 02-515 Warszawa

Telefon+48-81-535-6060

Fax: +

E-mail: informacje@pkobp.pl

Firmenprofil

-

Vorstandsmitglieder

Andrzej Kopyrski	Vorstandsmitglied
Artur Kurcweil	Vorstandsmitglied
Dariusz Szwed	Vorstandsmitglied
Maciej Brzozowski	Vorstandsmitglied
Marcin Eckert	Vorstandsmitglied
Pawel Gruza	Vorstandsmitglied
Piotr Mazur	Vorstandsmitglied
Wojciech Iwanicki	Vorstandsmitglied

Aufsichtsrat

Katarzyna Zimnicka-Jankowska	Aufsichtsratsvorsitzender
Andrzej Kisielewicz	Aufsichtsratsmitglied
Hanna Kuzinska	Aufsichtsratsmitglied
Marek Panfil	Aufsichtsratsmitglied
Marek Radzikowski	Aufsichtsratsmitglied
Agnieszka Winnik Kalemba	Aufsichtsratsmitglied
Andrzej Oslizlo	Aufsichtsratsmitglied
Maciej Cieslukowski	Aufsichtsratsmitglied
Pawel Waniowski	Aufsichtsratsmitglied