

AUCKLAND INTL AIRPORT LTD. REGISTERED SHARES O.N.

ISIN: **NZAIAE0002S6** WKN: -

Übersicht

18.09.2024 08:10:50

Kurs
6,78 AUD

Differenz  -0,44% (-0,03)

Stammdaten

ISIN	NZAIAE0002S6
Symbol	AIA
Börse	Australian Securities Exchange
Währung	AUD
Branche	Transport / Verkehrssektor
Wertpapierkategorie	Aktie
Marktkapitalisierung (Mio)	6.142 EUR
Benchmark	MSCI WORLD INDEX (PRICE) (USD)

Marktdaten

Geld (Volumen)	6,76 AUD (1.524)
Brief (Volumen)	6,79 AUD (2.339)
Eröffnung	6,79 AUD
Hoch	6,83 AUD
Tief	6,74 AUD
Schluss Vortag	6,8100 AUD
VWAP	6,783714 AUD
Volumen (Stück)	782.884
Gehandelte Stückzahl	5.310.861,12
Trades	2.401
Letztes Volumen	-

Futures und Optionen

Zugehörige Futures	-
Zugehörige Optionen	-











5J



Die Wertentwicklung der Vergangenheit lässt keine verlässlichen Rückschlüsse auf die zukünftige Entwicklung eines Finanzinstruments zu.

Quelle: FactSet

Aktuellstes Research

Branchen		
Datum	Überschrift	Download
11.09.2024	 Global Equity Ratings	
11.09.2024	 Aktienempfehlungen Global	
09.09.2024	 Aktienempfehlungen Österreich	
05.09.2024	 Global Equity Ratings	
05.09.2024	 Aktienempfehlungen Global	

Details

18.09.2024 08:10:50

Kurs

6,78 AUD

Differenz ▼ -0,44% (-0,03)

Stammdaten

ISIN	NZAIAE0002S6
Symbol	AIA
Börse	Australian Securities Exchange
Währung	AUD
Branche	Transport / Verkehrssektor
Wertpapierkategorie	Aktie
Marktkapitalisierung (Mio)	6.142 EUR
Benchmark	MSCI WORLD INDEX (PRICE) (USD)

Marktdaten

Geld (Volumen)	6,76 AUD (1.524)
Brief (Volumen)	6,79 AUD (2.339)
Eröffnung	6,79 AUD
Hoch	6,83 AUD
Tief	6,74 AUD
Schluss Vortag	6,8100 AUD
VWAP	6,783714 AUD
Volumen (Stück)	782.884
Gehandelte Stückzahl	5.310.861,12
Trades	2.401
Letztes Volumen	-

Performance und Risiko

	6M	1J	3J
Perf (%)	-11,14%	-5,70%	-6,48%
Perf (abs.)	-0,85	-0,41	-0,47
Beta	-	-	-
Volatilität	18,82	17,16	18,38



Die Wertentwicklung der Vergangenheit lässt keine verlässlichen Rückschlüsse auf die zukünftige Entwicklung eines Finanzinstruments zu.

Quelle: FactSet

Kursdaten

Ø Kurs 5 Tage Ø Volumen 5 Tage (Stk.)	6,88 AUD (857.125)
Ø Kurs 30 Tage Ø Volumen 30 Tage (Stk.)	6,89 AUD (509.644)
Ø Kurs 100 Tage Ø Volumen 100 Tage (Stk.)	6,96 AUD (529.811)
Ø Kurs 250 Tage Ø Volumen 250 Tage	7,31 AUD (530.555)
Hoch seit 1.1. Datum	8,19 AUD (02.01.2024)
Tief seit 1.1. Datum	6,61 AUD (17.09.2024)
52 Wochen Hoch Datum	8,19 AUD (28.12.2023)
52 Wochen Tief Datum	6,61 AUD (17.09.2024)

Arbitrage Ansichten

Börse	Datum	Zeit	Kurs	Gehandeltes Volumen	Trades
Stuttgart	18.09.2024	10:51	4,04 EUR	0,00	2
München	18.09.2024	08:13	4,26 EUR	0,00	1
Hannover	18.09.2024	17:25	4,04 EUR	0,00	2
Frankfurt	17.09.2024	15:29	3,96 EUR	0,00	3
FINRA other OTC Issues	17.09.2024	18:23	4,83 USD	0,08	3
Berlin	18.09.2024	16:45	4,14 EUR	0,00	4
Australian Securities Exchange	18.09.2024	08:10	6,78 AUD	5,31	2.401

Firmenprofil

Firmenlogo



Firmenprofil

-

Kontakt details

AUCKLAND INT AIR

--

First Floor, JeanBatten Terminal - - Auckland

Telefon 64 9 275 0789

Fax: 64 9 275 4927

E-mail: corporate@akl-airport.co.nz