

# AUCKLAND INTL AIRPORT LTD. REGISTERED SHARES O.N.

ISIN: **NZAIAE0002S6** WKN: -

## Übersicht

24.07.2024 08:10:30

**Kurs**  
6,92 AUD

**Differenz**  -1,42% (-0,10)

### Stammdaten

ISIN	NZAIAE0002S6
Symbol	AIA
Börse	Australian Securities Exchange
Währung	AUD
Branche	Transport / Verkehrssektor
Wertpapierkategorie	Aktie
Marktkapitalisierung (Mio)	6.332 EUR
Benchmark	MSCI WORLD INDEX (PRICE) (USD)

### Marktdaten

Geld (Volumen)	6,92 AUD (1.411)
Brief (Volumen)	6,94 AUD (2.406)
Eröffnung	7,00 AUD
Hoch	7,01 AUD
Tief	6,92 AUD
Schluss Vortag	7,02 AUD
VWAP	6,939737 AUD
Volumen (Stück)	352.128
Gehandelte Stückzahl	2.443.675,64
Trades	1.583
Letztes Volumen	-

### Futures und Optionen

Zugehörige Futures	-
Zugehörige Optionen	-










5J



Die Wertentwicklung der Vergangenheit lässt keine verlässlichen Rückschlüsse auf die zukünftige Entwicklung eines Finanzinstruments zu.

Quelle: FactSet

### Aktuellstes Research

Branchen		
Datum	Überschrift	Download
24.07.2024	 Global Equity Ratings	
24.07.2024	 Aktienempfehlungen Global	
15.07.2024	 Aktienempfehlungen Global	
12.07.2024	 Global Equity Ratings	
09.07.2024	 Aktienempfehlungen Österreich	

## Details

24.07.2024 08:10:30

### Kurs

6,92 AUD

Differenz ▼ -1,42% (-0,10)

### Stammdaten

ISIN	NZAIAE0002S6
Symbol	AIA
Börse	Australian Securities Exchange
Währung	AUD
Branche	Transport / Verkehrssektor
Wertpapierkategorie	Aktie
Marktkapitalisierung (Mio)	6.332 EUR
Benchmark	MSCI WORLD INDEX (PRICE) (USD)

### Marktdaten

Geld (Volumen)	6,92 AUD (1.411)
Brief (Volumen)	6,94 AUD (2.406)
Eröffnung	7,00 AUD
Hoch	7,01 AUD
Tief	6,92 AUD
Schluss Vortag	7,02 AUD
VWAP	6,939737 AUD
Volumen (Stück)	352.128
Gehandelte Stückzahl	2.443.675,64
Trades	1.583
Letztes Volumen	-

### Performance und Risiko

	6M	1J	3J
Perf (%)	-12,96%	-9,42%	+1,91%
Perf (abs.)	-1,03	-0,72	+0,13
Beta	0,40	0,49	0,25
Volatilität	18,21	17,37	18,49

5J



Die Wertentwicklung der Vergangenheit lässt keine verlässlichen Rückschlüsse auf die zukünftige Entwicklung eines Finanzinstruments zu.

Quelle: FactSet

### Kursdaten

Ø Kurs 5 Tage   Ø Volumen 5 Tage (Stk.)	6,99 AUD (775.582)
Ø Kurs 30 Tage   Ø Volumen 30 Tage (Stk.)	7,01 AUD (568.782)
Ø Kurs 100 Tage   Ø Volumen 100 Tage (Stk.)	7,21 AUD (512.402)
Ø Kurs 250 Tage   Ø Volumen 250 Tage	7,40 AUD (539.351)
Hoch seit 1.1.   Datum	8,19 AUD (02.01.2024)
Tief seit 1.1.   Datum	6,77 AUD (21.05.2024)
52 Wochen Hoch   Datum	8,19 AUD (28.12.2023)
52 Wochen Tief   Datum	6,70 AUD (01.11.2023)

### Arbitrage Ansichten

Börse	Datum	Zeit	Kurs	Gehandeltes Volumen	Trades
Stuttgart	24.07.2024	10:32	4,10 EUR	0,00	2
München	24.07.2024	08:08	4,32 EUR	0,00	1
Hannover	24.07.2024	08:01	4,00 EUR	0,00	1
Frankfurt	15.07.2024	09:59	4,34 EUR	0,00	4
FINRA other OTC Issues	11.07.2024	21:18	4,925 USD	0,00	1
Berlin	24.07.2024	16:45	4,20 EUR	0,00	4
Australian Securities Exchange	24.07.2024	08:10	6,92 AUD	2,44	1.583

## Firmenprofil

### Firmenlogo



### Firmenprofil

-

### Kontaktdetails

AUCKLAND INT AIR

--

First Floor, JeanBatten Terminal - - Auckland

Telefon 64 9 275 0789

Fax: 64 9 275 4927

E-mail: [corporate@akl-airport.co.nz](mailto:corporate@akl-airport.co.nz)