

MOPOLI N.V. AANDELEN AAN TOONDER FL 50

ISIN: NL0000488153 WKN: 979187

Übersicht

20.06.2024 11:30:23

Kurs
270,00 EURDifferenz  -6,90% (-20,00)

Stammdaten

| | |
|-------------------------------|---------------------|
| ISIN | NL0000488153 |
| Symbol | MOP |
| Börse | Euronext Brüssel |
| Währung | EUR |
| Branche | - |
| Wertpapierkategorie | Aktie |
| Marktkapitalisierung (Mio) | 46 EUR |
| Benchmark | BEL 20 INDEX |

Marktdaten

| | |
|----------------------|-----------------|
| Geld (Volumen) | 220,00 EUR (45) |
| Brief (Volumen) | 270,00 EUR (30) |
| Eröffnung | 270,00 EUR |
| Hoch | 270,00 EUR |
| Tief | 270,00 EUR |
| Schluss Vortag | 290,00 EUR |
| VWAP | 270,00 EUR |
| Volumen (Stück) | 2 |
| Gehandelte Stückzahl | 540,00 |
| Trades | 1 |
| Letztes Volumen | 2 |

Futures und Optionen

| | |
|---------------------|---|
| Zugehörige Futures | - |
| Zugehörige Optionen | - |

5J











Die Wertentwicklung der Vergangenheit lässt keine verlässlichen Rückschlüsse auf die zukünftige Entwicklung eines Finanzinstruments zu.

Quelle: FactSet

Aktuellstes Research

Märkte

| Datum | Überschrift | Download |
|------------|---|---|
| 12.07.2024 |  Aktienempfehlungen Global |  |
| 03.07.2024 |  Global Strategy 3Q 2024 |  |
| 03.07.2024 |  Global Strategy 3Q 2024 |  |
| 21.06.2024 |  Global Equity Ratings |  |
| 21.06.2024 |  Aktienempfehlungen Global |  |

Details

20.06.2024 11:30:23

Kurs

270,00 EUR

Differenz  -6,90% (-20,00)

Stammdaten

| | |
|-------------------------------|---------------------|
| ISIN | NL0000488153 |
| Symbol | MOP |
| Börse | Euronext Brüssel |
| Währung | EUR |
| Branche | - |
| Wertpapierkategorie | Aktie |
| Marktkapitalisierung (Mio) | 46 EUR |
| Benchmark | BEL 20 INDEX |

Marktdaten

| | |
|----------------------|-----------------|
| Geld (Volumen) | 220,00 EUR (45) |
| Brief (Volumen) | 270,00 EUR (30) |
| Eröffnung | 270,00 EUR |
| Hoch | 270,00 EUR |
| Tief | 270,00 EUR |
| Schluss Vortag | 290,00 EUR |
| VWAP | 270,00 EUR |
| Volumen (Stück) | 2 |
| Gehandelte Stückzahl | 540,00 |
| Trades | 1 |
| Letztes Volumen | 2 |

Performance und Risiko

| | 6M | 1J | 3J |
|-------------|---------|-------|--------|
| Perf (%) | +12,50% | - | -6,90% |
| Perf (abs.) | +30,00 | - | -20,00 |
| Beta | -20,30 | -6,10 | -7,50 |
| Volatilität | 111,83 | 82,96 | 198,34 |

5J



Die Wertentwicklung der Vergangenheit lässt keine verlässlichen Rückschlüsse auf die zukünftige Entwicklung eines Finanzinstruments zu.

Quelle: FactSet

Kursdaten

| | |
|---|-------------------------|
| Ø Kurs 5 Tage Ø Volumen 5 Tage (Stk.) | - EUR (-) |
| Ø Kurs 30 Tage Ø Volumen 30 Tage (Stk.) | - EUR (-) |
| Ø Kurs 100 Tage Ø Volumen 100 Tage (Stk.) | 266,00 EUR (0) |
| Ø Kurs 250 Tage Ø Volumen 250 Tage | 254,00 EUR (0) |
| Hoch seit 1.1. Datum | 290,00 EUR (17.04.2024) |
| Tief seit 1.1. Datum | 250,00 EUR (05.03.2024) |
| 52 Wochen Hoch Datum | 290,00 EUR (17.04.2024) |
| 52 Wochen Tief Datum | 240,00 EUR (13.07.2023) |

Alle Börsen für MOPOLI N.V. AANDELEN AAN TOONDER FL 50

| Börse  | Datum | Zeit | Kurs | Gehandeltes Volumen | Trades |
|---|------------|-------|------------|---------------------|--------|
| London Stock Exchange | 12.02.2018 | 17:35 | 290,00 EUR | 0,00 | 1 |
| Euronext Brüssel | 20.06.2024 | 11:30 | 270,00 EUR | 0,00 | 1 |

Firmenprofil

Firmenlogo



Firmenprofil

-

Kontaktgegevens

MOPOLI PALM

--

Telefon-

Fax: -

E-mail: -