

## RIZZO GROUP AB CLASS B

ISIN: SE0016276109 WKN: -

## Übersicht

03.04.2024 09:59:34

Kurs  
0,022 SEKDifferenz  -12,00% (-0,00)

## Stammdaten

ISIN	SE0016276109
Symbol	RIZZO B
Börse	Nasdaq Stockholm
Währung	SEK
Branche	Handel
Wertpapierkategorie	Aktie
Marktkapitalisierung (Mio)	3 EUR
Benchmark	OMX STOCKHOLM 30 INDEX

## Marktdaten

Geld (Volumen)	0,022 SEK (1.431.768)
Brief (Volumen)	0,0228 SEK (86.300)
Eröffnung	0,0272 SEK
Hoch	0,0272 SEK
Tief	0,022 SEK
Schluss Vortag	0,025 SEK
VWAP	0,024103 SEK
Volumen (Stück)	6.422.130
Gehandelte Stückzahl	154.794,24
Trades	111
Letztes Volumen	191.401

## Futures und Optionen

Zugehörige Futures	-
Zugehörige Optionen	-










5J



Die Wertentwicklung der Vergangenheit lässt keine verlässlichen Rückschlüsse auf die zukünftige Entwicklung eines Finanzinstruments zu.

Quelle: FactSet

## Aktuellstes Research

Branchen			
Datum		Überschrift	Download
26.04.2024		Global Equity Ratings	
26.04.2024		Aktienempfehlungen Global	
03.04.2024		Global Equity Ratings	
03.04.2024		Aktienempfehlungen Global	
13.03.2024		Global Equity Ratings	

## Details

03.04.2024 09:59:34

Kurs

0,022 SEK

Differenz 📉 -12,00% (-0,00)

## Stammdaten

ISIN	SE0016276109
Symbol	RIZZO B
Börse	Nasdaq Stockholm
Währung	SEK
Branche	Handel
Wertpapierkategorie	Aktie
Marktkapitalisierung (Mio)	3 EUR
Benchmark	OMX STOCKHOLM 30 INDEX

## Marktdaten

Geld (Volumen)	0,022 SEK (1.431.768)
Brief (Volumen)	0,0228 SEK (86.300)
Eröffnung	0,0272 SEK
Hoch	0,0272 SEK
Tief	0,022 SEK
Schluss Vortag	0,025 SEK
VWAP	0,024103 SEK
Volumen (Stück)	6.422.130
Gehandelte Stückzahl	154.794,24
Trades	111
Letztes Volumen	191.401

## Performance und Risiko

	6M	1J	3J
Perf (%)	-63,76%	-74,71%	-97,07%
Perf (abs.)	-0,04	-0,07	-0,73
Beta	1,08	0,53	0,60
Volatilität	195,09	148,03	127,09

5J



Die Wertentwicklung der Vergangenheit lässt keine verlässlichen Rückschlüsse auf die zukünftige Entwicklung eines Finanzinstruments zu.

Quelle: FactSet

## Kursdaten

Ø Kurs 5 Tage   Ø Volumen 5 Tage (Stk.)	0,029 SEK (55.479.582)
Ø Kurs 30 Tage   Ø Volumen 30 Tage (Stk.)	0,039 SEK (11.328.956)
Ø Kurs 100 Tage   Ø Volumen 100 Tage (Stk.)	0,054 SEK (6.723.127)
Ø Kurs 250 Tage   Ø Volumen 250 Tage	0,067 SEK (3.112.049)
Hoch seit 1.1.   Datum	0,079 SEK (02.01.2024)
Tief seit 1.1.   Datum	0,016 SEK (02.04.2024)
52 Wochen Hoch   Datum	0,190 SEK (22.12.2023)
52 Wochen Tief   Datum	0,016 SEK (02.04.2024)

## Alle Börsen für RIZZO GROUP AB CLASS B

Börse	Datum	Zeit	Kurs	Gehandeltes Volumen	Trades
Nasdaq Stockholm	03.04.2024	09:59	0,022 SEK	0,15	111
London Stock Exchange	22.05.2018	17:36	1,275 SEK	0,00	1
Frankfurt	03.04.2024	09:59	0,0018 EUR	0,00	4

# Firmenprofil

## Firmenlogo



## Firmenprofil

-

## Kontakt details

RIZZO GROUP

--

----

Telefon-

Fax: -

E-mail: -