

BLUE SKY URANIUM CORP.

ISIN: **CA0960495079** WKN: -

Übersicht

16.08.2024 18:44:22

Kurs
0,0234 EUR

Differenz  0,00% (0,00)

Stammdaten

ISIN	CA0960495079
Symbol	BSK
Börse	Stuttgart
Währung	EUR
Branche	Energie / Rohstoffe
Wertpapierkategorie	Aktie
Marktkapitalisierung (Mio)	8 EUR
Benchmark	S&P/TSX 60 INDEX

Marktdaten

Geld (Volumen)	- (0)
Brief (Volumen)	- (0)
Eröffnung	0,0234 EUR
Hoch	0,0234 EUR
Tief	0,0234 EUR
Schluss Vortag	0,0234 EUR
VWAP	-
Volumen (Stück)	0
Gehandelte Stückzahl	0,00
Trades	6
Letztes Volumen	0

Futures und Optionen

Zugehörige Futures	-
Zugehörige Optionen	-










5J



Die Wertentwicklung der Vergangenheit lässt keine verlässlichen Rückschlüsse auf die zukünftige Entwicklung eines Finanzinstruments zu.

Quelle: FactSet

Aktuellstes Research

Branchen		
Datum	Überschrift	Download
13.08.2024	 Aktienempfehlungen Österreich	
12.08.2024	 Global Equity Ratings	
12.08.2024	 Aktienempfehlungen Global	
09.08.2024	 Equity Weekly	
02.08.2024	 Equity Weekly	

Details

16.08.2024 18:44:22

Kurs

0,0234 EUR

Differenz ➔ 0,00% (0,00)

Stammdaten

ISIN	CA0960495079
Symbol	BSK
Börse	Stuttgart
Währung	EUR
Branche	Energie / Rohstoffe
Wertpapierkategorie	Aktie
Marktkapitalisierung (Mio)	8 EUR
Benchmark	S&P/TSX 60 INDEX

Marktdaten

Geld (Volumen)	- (0)
Brief (Volumen)	- (0)
Eröffnung	0,0234 EUR
Hoch	0,0234 EUR
Tief	0,0234 EUR
Schluss Vortag	0,0234 EUR
VWAP	-
Volumen (Stück)	0
Gehandelte Stückzahl	0,00
Trades	6
Letztes Volumen	0

Performance und Risiko

	6M	1J	3J
Perf (%)	-48,23%	-42,93%	-78,33%
Perf (abs.)	-0,02	-0,02	-0,08
Beta	0,79	1,44	1,82
Volatilität	152,28	150,39	127,59

5J



Die Wertentwicklung der Vergangenheit lässt keine verlässlichen Rückschlüsse auf die zukünftige Entwicklung eines Finanzinstruments zu.

Quelle: FactSet

Kursdaten

Ø Kurs 5 Tage Ø Volumen 5 Tage (Stk.)	0,0234 EUR (0)
Ø Kurs 30 Tage Ø Volumen 30 Tage (Stk.)	0,0312 EUR (0)
Ø Kurs 100 Tage Ø Volumen 100 Tage (Stk.)	0,0358 EUR (380)
Ø Kurs 250 Tage Ø Volumen 250 Tage	0,0400 EUR (3.111)
Hoch seit 1.1. Datum	0,0550 EUR (05.02.2024)
Tief seit 1.1. Datum	0,0234 EUR (13.08.2024)
52 Wochen Hoch Datum	0,0728 EUR (19.09.2023)
52 Wochen Tief Datum	0,0234 EUR (13.08.2024)

Alle Börsen für BLUE SKY URANIUM CORP.

Börse	Datum	Zeit	Kurs	Gehandeltes Volumen	Trades
Tradegate	16.08.2024	22:26	0,0284 EUR	0,00	1
TSX Venture Exchange	16.08.2024	20:30	0,045 CAD	0,01	17
Stuttgart	16.08.2024	18:44	0,0234 EUR	0,00	6
München	06.06.2024	08:00	0,0372 EUR	0,00	2
Frankfurt	16.08.2024	08:04	0,023 EUR	0,00	1
FINRA other OTC Issues	16.08.2024	20:33	0,0331 USD	0,00	9
Berlin	16.08.2024	20:48	0,0328 EUR	0,00	22

Firmenprofil

Firmenlogo



Firmenprofil

-

Kontaktdetails

BLUE SKY URANIUM

--

Telefon-

Fax: -

E-mail: -