

SAF-HOLLAND SE

ISIN: DE000SAFH001 WKN: SAFH00

Übersicht

29.07.2024 08:16:03

Kurs

18,42 EUR

Differenz  1,10% (0,20)

Stammdaten

ISIN	DE000SAFH001
Symbol	SFQ
Börse	Hannover
Währung	EUR
Branche	Industrie
Wertpapierkategorie	Aktie
Marktkapitalisierung (Mio)	843 EUR
Benchmark	DAX KURSINDEX

Marktdaten

Geld (Volumen)	-
Brief (Volumen)	-
Eröffnung	18,42 EUR
Hoch	18,42 EUR
Tief	18,42 EUR
Schluss Vortag	18,22 EUR
VWAP	-
Volumen (Stück)	0
Gehandelte Stückzahl	0,00
Trades	3
Letztes Volumen	0

Futures und Optionen

Zugehörige Futures	-
Zugehörige Optionen	-






5J



Die Wertentwicklung der Vergangenheit lässt keine verlässlichen Rückschlüsse auf die zukünftige Entwicklung eines Finanzinstruments zu.

Quelle: FactSet

Aktuellstes Research

Branchen		Märkte	
Datum		Überschrift	Download
29.07.2024		Aktienempfehlungen Österreich	
26.07.2024		Equity Weekly	
24.07.2024		Global Equity Ratings	
24.07.2024		Aktienempfehlungen Global	
15.07.2024		Aktienempfehlungen Global	

Details

29.07.2024 08:16:03

Kurs

18,42 EUR

Differenz ▲ 1,10% (0,20)

Stammdaten

ISIN	DE000SAFH001
Symbol	SFQ
Börse	Hannover
Währung	EUR
Branche	Industrie
Wertpapierkategorie	Aktie
Marktkapitalisierung (Mio)	843 EUR
Benchmark	DAX KURSINDEX

Marktdaten

Geld (Volumen)	-
Brief (Volumen)	-
Eröffnung	18,42 EUR
Hoch	18,42 EUR
Tief	18,42 EUR
Schluss Vortag	18,22 EUR
VWAP	-
Volumen (Stück)	0
Gehandelte Stückzahl	0,00
Trades	3
Letztes Volumen	0

Performance und Risiko

	6M	1J	3J
Perf (%)	+23,96%	+39,12%	+62,86%
Perf (abs.)	+3,56	+5,18	+7,11
Beta	0,73	0,65	1,18
Volatilität	35,57	33,59	38,49

5J



Die Wertentwicklung der Vergangenheit lässt keine verlässlichen Rückschlüsse auf die zukünftige Entwicklung eines Finanzinstruments zu.

Quelle: FactSet

Kursdaten

Ø Kurs 5 Tage Ø Volumen 5 Tage (Stk.)	18,59 EUR (0)
Ø Kurs 30 Tage Ø Volumen 30 Tage (Stk.)	18,43 EUR (0)
Ø Kurs 100 Tage Ø Volumen 100 Tage (Stk.)	18,03 EUR (2)
Ø Kurs 250 Tage Ø Volumen 250 Tage	15,37 EUR (3)
Hoch seit 1.1. Datum	19,32 EUR (17.07.2024)
Tief seit 1.1. Datum	14,20 EUR (18.01.2024)
52 Wochen Hoch Datum	19,32 EUR (17.07.2024)
52 Wochen Tief Datum	11,01 EUR (25.08.2023)

Arbitrage Ansichten

Börse 📍	Datum	Zeit	Kurs	Gehandeltes Volumen	Trades
Xetra	29.07.2024	17:35	18,56 EUR	0,74	240
Wiener Börse	29.07.2024	15:30	18,66 EUR	0,00	4
Tradegate	29.07.2024	22:26	18,60 EUR	0,11	28
Stuttgart	29.07.2024	21:45	18,52 EUR	0,00	61
München	29.07.2024	09:45	18,54 EUR	0,00	2
London Stock Exchange	29.07.2024	17:30	6,695 EUR	0,00	1
European Trade Reporting					
Hannover	29.07.2024	08:16	18,42 EUR	0,00	3

Hamburg	29.07.2024	08:16	18,42 EUR	0,00	3
Frankfurt	29.07.2024	08:33	18,44 EUR	0,00	2
FINRA other OTC Issues	24.05.2024	17:21	18,75 USD	0,06	4
Düsseldorf	29.07.2024	19:32	18,54 EUR	0,00	6
Berlin	29.07.2024	21:40	18,66 EUR	0,00	16

Firmenprofil

Firmenlogo



Kontakt details

SAF-HOLLAND SE

--

Hauptstrasse 26 - 63856 Bessenbach

Telefon+49-6095-301-0

Fax: +

E-mail: info@safholland.de

Firmenprofil

-

Vorstandsmitglieder

Alexander Geis	Vorstandsvorsitzender
Andreas Richter	Vorstandsmitglied
Christoph Günter	Vorstandsmitglied
Frank Lorenz-Dietz	Vorstandsmitglied
Kent Jones	Vorstandsmitglied

Aufsichtsrat

Martin Kleinschmitt	Aufsichtsratsvorsitzender
Carsten Joachim Reinhardt	Aufsichtsratsmitglied
Ingrid Jägering	Aufsichtsratsmitglied
Jurate Keblyte	Aufsichtsratsmitglied
Matthias Arleth	Aufsichtsratsmitglied