

WESDOME GOLD MINES LTD.

ISIN: CA95083R1001 WKN: -

Übersicht

07.08.2024 20:55:16

Kurs

8,132 EUR

Differenz  -3,31% (-0,28)

Stammdaten

ISIN	CA95083R1001
Symbol	WDO
Börse	Stuttgart
Währung	EUR
Branche	Energie / Rohstoffe
Wertpapierkategorie	Aktie
Marktkapitalisierung (Mio)	1.220 EUR
Benchmark	S&P/TSX 60 INDEX

Marktdaten

Geld (Volumen)	- (0)
Brief (Volumen)	- (0)
Eröffnung	8,546 EUR
Hoch	8,578 EUR
Tief	8,132 EUR
Schluss Vortag	8,41 EUR
VWAP	-
Volumen (Stück)	0
Gehandelte Stückzahl	0,00
Trades	6
Letztes Volumen	0

Futures und Optionen

Zugehörige Futures	-
Zugehörige Optionen	-











5J



Die Wertentwicklung der Vergangenheit lässt keine verlässlichen Rückschlüsse auf die zukünftige Entwicklung eines Finanzinstruments zu.

Quelle: FactSet

Aktuellstes Research

Branchen			
Datum		Überschrift	Download
02.08.2024		Equity Weekly	
29.07.2024		Aktienempfehlungen Österreich	
26.07.2024		Equity Weekly	
24.07.2024		Global Equity Ratings	
24.07.2024		Aktienempfehlungen Global	

Details

07.08.2024 20:55:16

Kurs

8,132 EUR

Differenz ▼ -3,31% (-0,28)

Stammdaten

ISIN	CA95083R1001
Symbol	WDO
Börse	Stuttgart
Währung	EUR
Branche	Energie / Rohstoffe
Wertpapierkategorie	Aktie
Marktkapitalisierung (Mio)	1.220 EUR
Benchmark	S&P/TSX 60 INDEX

Marktdaten

Geld (Volumen)	- (0)
Brief (Volumen)	- (0)
Eröffnung	8,546 EUR
Hoch	8,578 EUR
Tief	8,132 EUR
Schluss Vortag	8,41 EUR
VWAP	-
Volumen (Stück)	0
Gehandelte Stückzahl	0,00
Trades	6
Letztes Volumen	0

Performance und Risiko

	6M	1J	3J
Perf (%)	+27,18%	+75,45%	-1,48%
Perf (abs.)	+1,74	+3,50	-0,12
Beta	1,32	1,16	1,10
Volatilität	40,50	43,28	51,07

5J



Die Wertentwicklung der Vergangenheit lässt keine verlässlichen Rückschlüsse auf die zukünftige Entwicklung eines Finanzinstruments zu.

Quelle: FactSet

Kursdaten

Ø Kurs 5 Tage Ø Volumen 5 Tage (Stk.)	8,411 EUR (0)
Ø Kurs 30 Tage Ø Volumen 30 Tage (Stk.)	8,457 EUR (34)
Ø Kurs 100 Tage Ø Volumen 100 Tage (Stk.)	7,628 EUR (124)
Ø Kurs 250 Tage Ø Volumen 250 Tage	6,333 EUR (111)
Hoch seit 1.1. Datum	9,160 EUR (11.07.2024)
Tief seit 1.1. Datum	4,806 EUR (10.01.2024)
52 Wochen Hoch Datum	9,160 EUR (11.07.2024)
52 Wochen Tief Datum	4,435 EUR (11.08.2023)

Alle Börsen für WESDOME GOLD MINES LTD.

Börse	Datum	Zeit	Kurs	Gehandeltes Volumen	Trades
Tradegate	07.08.2024	22:26	8,178 EUR	0,01	3
Toronto Stock Exchange	07.08.2024	22:00	12,29 CAD	3,38	2.029
Stuttgart	07.08.2024	20:55	8,132 EUR	0,00	6
München	07.08.2024	08:06	8,54 EUR	0,00	2
London Stock Exchange	17.04.2024	15:42	10,691 CAD	0,20	1
Frankfurt	07.08.2024	08:00	8,546 EUR	0,00	2
FINRA other OTC	07.08.2024	21:58	8,94 USD	0,96	283

Issues						
Düsseldorf	07.08.2024	19:32	8,286 EUR	0,00		5
Berlin	07.08.2024	20:22	8,208 EUR	0,00		15

Firmenprofil

Firmenlogo

Firmenprofil

Kontaktdetails

WESDOME GOLD MINES

--

Suite 1305, King Street East 8 M5C 1B5
Toronto, ON

Telefon+1 416 360 3743

Fax: +1 416 360 7620

E-mail: info@wesdome.com