


ATICO MINING CORP

ISIN: CA0475591099 WKN: -

Übersicht

17.05.2024 21:55:01		
Kurs	0,14 EUR	
Differenz		7,69% (0,01)

Stammdaten	
ISIN	CA0475591099
Symbol	ATY
Börse	Frankfurt
Währung	EUR
Branche	Energie / Rohstoffe
Wertpapierkategorie	Aktie
Marktkapitalisierung (Mio)	19 EUR
Benchmark	S&P/TSX 60 INDEX








Marktdaten	
Geld (Volumen)	-
Brief (Volumen)	-
Eröffnung	0,141 EUR
Hoch	0,141 EUR
Tief	0,134 EUR
Schluss Vortag	0,13 EUR
VWAP	0,166 EUR
Volumen (Stück)	0
Gehandelte Stückzahl	0,00
Trades	6
Letztes Volumen	0

Futures und Optionen	
Zugehörige Futures	-
Zugehörige Optionen	-



Die Wertentwicklung der Vergangenheit lässt keine verlässlichen Rückschlüsse auf die zukünftige Entwicklung eines Finanzinstruments zu.  
Quelle: FactSet

Aktuellstes Research

Branchen			
Datum		Überschrift	Download
13.05.2024		Aktienempfehlungen Österreich	
03.05.2024		Equity Weekly	
29.04.2024		Aktienempfehlungen Österreich	
26.04.2024		Equity Weekly	
26.04.2024		Global Equity Ratings	

Details

17.05.2024 21:55:01		
Kurs	0,14 EUR	
Differenz		7,69% (0,01)

Stammdaten	
ISIN	CA0475591099
Symbol	ATY
Börse	Frankfurt
Währung	EUR
Branche	Energie / Rohstoffe
Wertpapierkategorie	Aktie
Marktkapitalisierung (Mio)	19 EUR
Benchmark	S&P/TSX 60 INDEX

Marktdaten	
Geld (Volumen)	-
Brief (Volumen)	-
Eröffnung	0,141 EUR
Hoch	0,141 EUR
Tief	0,134 EUR
Schluss Vortag	0,13 EUR
VWAP	0,166 EUR
Volumen (Stück)	0
Gehandelte Stückzahl	0,00
Trades	6
Letztes Volumen	0

Performance und Risiko			
	6M	1J	3J
Perf (%)	+75,00%	+22,81%	-71,07%
Perf (abs.)	+0,06	+0,03	-0,34
Beta	-2,24	-0,51	0,58
Volatilität	133,09	111,02	88,12



Die Wertentwicklung der Vergangenheit lässt keine verlässlichen Rückschlüsse auf die zukünftige Entwicklung eines Finanzinstruments zu.  
Quelle: FactSet

Kursdaten	
Ø Kurs 5 Tage   Ø Volumen 5 Tage (Stk.)	0,13 EUR (29)
Ø Kurs 30 Tage   Ø Volumen 30 Tage (Stk.)	0,12 EUR (505)
Ø Kurs 100 Tage   Ø Volumen 100 Tage (Stk.)	0,09 EUR (752)
Ø Kurs 250 Tage   Ø Volumen 250 Tage	0,09 EUR (320)
Hoch seit 1.1.   Datum	0,17 EUR (14.05.2024)
Tief seit 1.1.   Datum	0,05 EUR (31.01.2024)
52 Wochen Hoch   Datum	0,17 EUR (14.05.2024)
52 Wochen Tief   Datum	0,05 EUR (31.01.2024)

Alle Börsen für ATICO MINING CORP					
Börse	Datum	Zeit	Kurs	Gehandeltes Volumen	Trades
Tradegate	17.05.2024	22:26	0,158 EUR	0,00	3
TSX Venture Exchange	17.05.2024	21:55	0,23 CAD	0,01	9
Stuttgart	17.05.2024	21:59	0,15 EUR	0,00	12
München	17.05.2024	08:06	0,151 EUR	0,00	2
Frankfurt	17.05.2024	21:55	0,14 EUR	0,00	6
FINRA other OTC Issues	17.05.2024	16:06	0,18 USD	0,00	2
Düsseldorf	17.05.2024	19:30	0,136 EUR	0,00	6

# Firmenprofil

Firmenlogo

Kontaktdetails

ATICO MINING CORP

--

----

Telefon-

Fax: -

E-mail: -

Firmenprofil

-