

FUTEBOL CLUBE DO PORTO SAD

ISIN: **PTFCP0AM0008** WKN: -

Übersicht

13.09.2024 15:28:14

Kurs
0,99 EUR

Differenz  0,00% (0,00)

Stammdaten

ISIN	PTFCP0AM0008
Symbol	FCP
Börse	Stuttgart
Währung	EUR
Branche	Medien / Entertainment / Freizeit
Wertpapierkategorie	Aktie
Marktkapitalisierung (Mio)	27 EUR
Benchmark	PSI 20 INDEX

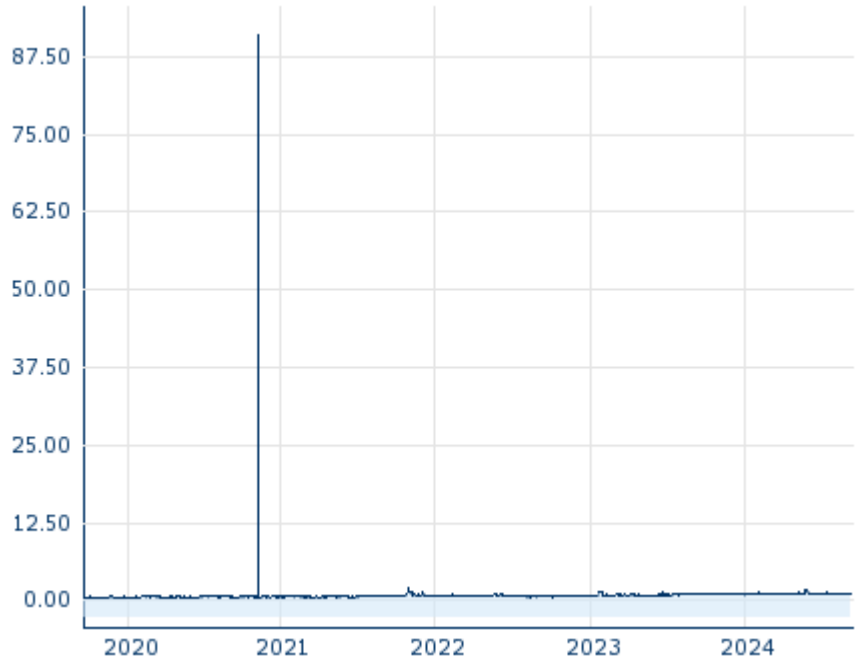
Marktdaten

Geld (Volumen)	- (0)
Brief (Volumen)	- (0)
Eröffnung	0,965 EUR
Hoch	0,99 EUR
Tief	0,965 EUR
Schluss Vortag	0,99 EUR
VWAP	-
Volumen (Stück)	0
Gehandelte Stückzahl	0,00
Trades	5
Letztes Volumen	0

Futures und Optionen

Zugehörige Futures	-
Zugehörige Optionen	-





5J



Die Wertentwicklung der Vergangenheit lässt keine verlässlichen Rückschlüsse auf die zukünftige Entwicklung eines Finanzinstruments zu.

Quelle: FactSet

Aktuellstes Research

Branchen	Märkte		
Datum		Überschrift	Download
11.09.2024		Global Equity Ratings	
11.09.2024		Aktienempfehlungen Global	
09.09.2024		Aktienempfehlungen Österreich	
05.09.2024		Global Equity Ratings	
05.09.2024		Aktienempfehlungen Global	

Details

13.09.2024 15:28:14

Kurs

0,99 EUR

Differenz ➔ 0,00% (0,00)

Stammdaten

ISIN PTFCP0AM0008

Symbol FCP

Börse Stuttgart

Währung EUR

Branche Medien / Entertainment / Freizeit

Wertpapierkategorie Aktie

Marktkapitalisierung 27 EUR (Mio)

Benchmark PSI 20 INDEX

Marktdaten

Geld (Volumen) - (0)

Brief (Volumen) - (0)

Eröffnung 0,965 EUR

Hoch 0,99 EUR

Tief 0,965 EUR

Schluss Vortag 0,99 EUR

VWAP -

Volumen (Stück) 0

Gehandelte Stückzahl 0,00

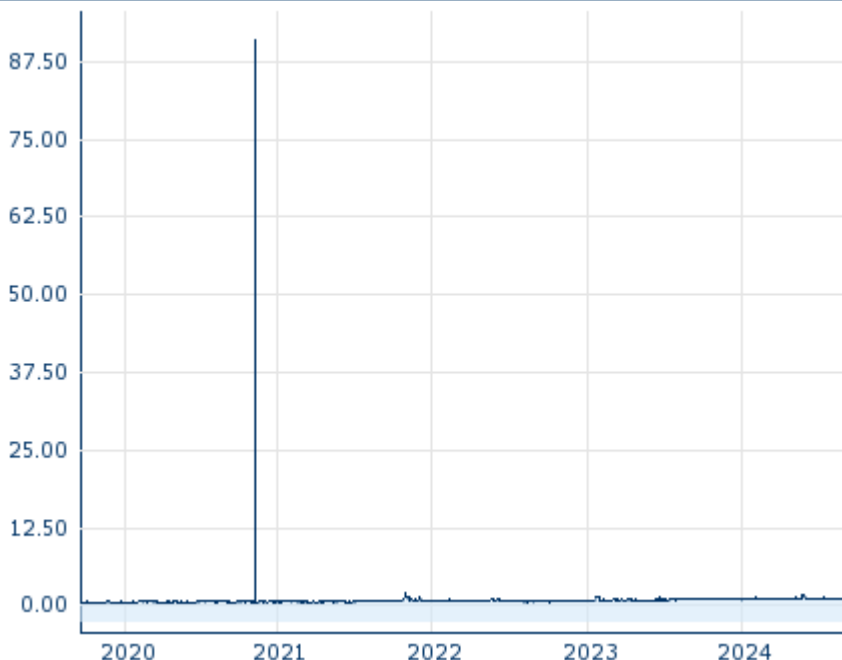
Trades 5

Letztes Volumen 0

Performance und Risiko

	6M	1J	3J
Perf (%)	-4,81%	-2,94%	+46,67%
Perf (abs.)	-0,05	-0,03	+0,32
Beta	-	-	-
Volatilität	127,41	111,14	128,51

5J



Die Wertentwicklung der Vergangenheit lässt keine verlässlichen Rückschlüsse auf die zukünftige Entwicklung eines Finanzinstruments zu.

Quelle: FactSet

Kursdaten

Ø Kurs 5 Tage | Ø Volumen 5 Tage (Stk.) 1,00 EUR (0)

Ø Kurs 30 Tage | Ø Volumen 30 Tage (Stk.) 0,99 EUR (0)

Ø Kurs 100 Tage | Ø Volumen 100 Tage (Stk.) 1,06 EUR (10)

Ø Kurs 250 Tage | Ø Volumen 250 Tage 1,02 EUR (4)

Hoch seit 1.1. | Datum 1,67 EUR (27.05.2024)

Tief seit 1.1. | Datum 0,85 EUR (02.01.2024)

52 Wochen Hoch | Datum 1,67 EUR (27.05.2024)

52 Wochen Tief | Datum 0,85 EUR (02.01.2024)

Alle Börsen für FUTEBOL CLUBE DO PORTO SAD

Börse	Datum	Zeit	Kurs	Gehandeltes Volumen	Trades
Stuttgart	13.09.2024	15:28	0,99 EUR	0,00	5
München	13.09.2024	08:12	1,21 EUR	0,00	1
London Stock Exchange	22.05.2018	17:36	0,66 EUR	0,00	1
Euronext Lissabon	13.09.2024	16:30	1,20 EUR	0,01	6

Firmenprofil

Firmenlogo

Kontaktdetails

FC DO PORTO

--

Telefon-

Fax: -

E-mail: -

Firmenprofil

-