

MEDEXUS PHARMACEUTICALS INC.

ISIN: CA58410Q2036 WKN: -

Übersicht

18.10.2024 21:59:59

Kurs
2,52 CADDifferenz  -3,08% (-0,08)

Stammdaten

ISIN CA58410Q2036

Symbol MDP

Börse Toronto Stock
Exchange

Währung CAD

Branche Chemie / Pharma /
Gesundheit

Wertpapierkategorie Aktie

Marktkapitalisierung 41 EUR
(Mio)

Benchmark S&P/TSX 60 INDEX

Marktdaten

Geld (Volumen) 2,50 CAD (200)

Brief (Volumen) 2,56 CAD (2.200)

Eröffnung 2,61 CAD

Hoch 2,62 CAD

Tief 2,52 CAD

Schluss Vortag 2,60 CAD

VWAP 2,574923 CAD

Volumen (Stück) 13.000

Gehandelte Stückzahl 33.474,00

Trades 45

Letztes Volumen 1.000

Futures und Optionen

Zugehörige Futures -

Zugehörige Optionen -






5J



Die Wertentwicklung der Vergangenheit lässt keine verlässlichen Rückschlüsse auf die zukünftige Entwicklung eines Finanzinstruments zu.

Quelle: FactSet

Aktuellstes Research

Branchen			
Datum		Überschrift	Download
14.10.2024		Aktienempfehlungen Österreich	
27.09.2024		Global Equity Ratings	
27.09.2024		Aktienempfehlungen Global	
23.09.2024		Aktienempfehlungen Österreich	
13.09.2024		Equity Weekly	

Details

18.10.2024 21:59:59

Kurs

2,52 CAD

Differenz  -3,08% (-0,08)

Stammdaten

ISIN CA58410Q2036

Symbol MDP

Börse Toronto Stock Exchange

Währung CAD

Branche Chemie / Pharma / Gesundheit

Wertpapierkategorie Aktie

Marktkapitalisierung (Mio) 41 EUR

Benchmark S&P/TSX 60 INDEX

Marktdaten

Geld (Volumen) 2,50 CAD (200)

Brief (Volumen) 2,56 CAD (2.200)

Eröffnung 2,61 CAD

Hoch 2,62 CAD

Tief 2,52 CAD

Schluss Vortag 2,60 CAD

VWAP 2,574923 CAD

Volumen (Stück) 13.000

Gehandelte Stückzahl 33.474,00

Trades 45

Letztes Volumen 1.000

Performance und Risiko

	6M	1J	3J
Perf (%)	+62,58%	+7,23%	-24,32%
Perf (abs.)	+0,97	+0,17	-0,81
Beta	0,73	1,10	0,68
Volatilität	54,20	69,97	81,53

5J



Die Wertentwicklung der Vergangenheit lässt keine verlässlichen Rückschlüsse auf die zukünftige Entwicklung eines Finanzinstruments zu.

Quelle: FactSet

Kursdaten

Ø Kurs 5 Tage Ø Volumen 5 Tage (Stk.)	2,58 CAD (11.990)
Ø Kurs 30 Tage Ø Volumen 30 Tage (Stk.)	2,60 CAD (22.743)
Ø Kurs 100 Tage Ø Volumen 100 Tage (Stk.)	2,25 CAD (32.764)
Ø Kurs 250 Tage Ø Volumen 250 Tage	2,03 CAD (45.192)
Hoch seit 1.1. Datum	3,16 CAD (08.01.2024)
Tief seit 1.1. Datum	1,47 CAD (18.04.2024)
52 Wochen Hoch Datum	3,16 CAD (08.01.2024)
52 Wochen Tief Datum	1,44 CAD (29.11.2023)

Alle Börsen für MEDEXUS PHARMACEUTICALS INC.

Börse 	Datum	Zeit	Kurs	Gehandeltes Volumen	Trades
Toronto Stock Exchange	18.10.2024	21:59	2,52 CAD	0,03	45
Frankfurt	18.10.2024	08:00	1,65 EUR	0,00	2
FINRA other OTC Issues	18.10.2024	16:23	1,88 USD	0,00	5
Berlin	18.10.2024	19:10	1,70 EUR	0,00	13

Firmenprofil

Firmenlogo



Firmenprofil

-

Kontaktdetails

MEDEXUS PHARMACEUTICALS

--

Telefon-

Fax: -

E-mail: -