

MEDEXUS PHARMACEUTICALS INC.

ISIN: CA58410Q2036 WKN: -

Übersicht

16.07.2024 18:16:56

Kurs
2,34 CAD**Differenz**  0,00% (0,00)

Stammdaten

ISIN CA58410Q2036

Symbol MDP

Börse Toronto Stock
Exchange

Währung CAD

Branche Chemie / Pharma /
Gesundheit

Wertpapierkategorie Aktie

Marktkapitalisierung 39 EUR
(Mio)

Benchmark S&P/TSX 60 INDEX

Marktdaten

Geld (Volumen) 2,33 CAD (1.000)**Brief (Volumen)** 2,35 CAD (2.500)**Eröffnung** 2,33 CAD**Hoch** 2,34 CAD**Tief** 2,30 CAD**Schluss Vortag** 2,34 CAD**VWAP** 2,313371 CAD**Volumen (Stück)** 8.900**Gehandelte Stückzahl** 20.589,00**Trades** 14**Letztes Volumen** 100

Futures und Optionen

Zugehörige Futures -**Zugehörige Optionen** -








5J



Die Wertentwicklung der Vergangenheit lässt keine verlässlichen Rückschlüsse auf die zukünftige Entwicklung eines Finanzinstruments zu.

Quelle: FactSet

Aktuellstes Research

Branchen		
Datum	Überschrift	Download
15.07.2024	 Aktienempfehlungen Global	
12.07.2024	 Global Equity Ratings	
09.07.2024	 Aktienempfehlungen Österreich	
24.06.2024	 Aktienempfehlungen Österreich	
21.06.2024	 Global Equity Ratings	

Details

16.07.2024 18:16:56

Kurs
 2,34 CAD

Differenz ➔ 0,00% (0,00)

Stammdaten

ISIN	CA58410Q2036
Symbol	MDP
Börse	Toronto Stock Exchange
Währung	CAD
Branche	Chemie / Pharma / Gesundheit
Wertpapierkategorie	Aktie
Marktkapitalisierung (Mio)	39 EUR
Benchmark	S&P/TSX 60 INDEX

Marktdaten

Geld (Volumen)	2,33 CAD (1.000)
Brief (Volumen)	2,35 CAD (2.500)
Eröffnung	2,33 CAD
Hoch	2,34 CAD
Tief	2,30 CAD
Schluss Vortag	2,34 CAD
VWAP	2,313371 CAD
Volumen (Stück)	8.900
Gehandelte Stückzahl	20.589,00
Trades	14
Letztes Volumen	100

Performance und Risiko

	6M	1J	3J
Perf (%)	-17,89%	+17,00%	-69,21%
Perf (abs.)	-0,51	+0,34	-5,26
Beta	0,91	0,65	0,72
Volatilität	75,21	77,00	88,90

5J



Die Wertentwicklung der Vergangenheit lässt keine verlässlichen Rückschlüsse auf die zukünftige Entwicklung eines Finanzinstruments zu.

Quelle: FactSet

Kursdaten

Ø Kurs 5 Tage Ø Volumen 5 Tage (Stk.)	2,35 CAD (55.877)
Ø Kurs 30 Tage Ø Volumen 30 Tage (Stk.)	1,86 CAD (54.443)
Ø Kurs 100 Tage Ø Volumen 100 Tage (Stk.)	1,71 CAD (45.221)
Ø Kurs 250 Tage Ø Volumen 250 Tage	2,12 CAD (51.148)
Hoch seit 1.1. Datum	3,16 CAD (08.01.2024)
Tief seit 1.1. Datum	1,47 CAD (18.04.2024)
52 Wochen Hoch Datum	3,53 CAD (24.08.2023)
52 Wochen Tief Datum	1,44 CAD (29.11.2023)

Arbitrage Ansichten

Börse	Datum	Zeit	Kurs	Gehandeltes Volumen	Trades
Toronto Stock Exchange	16.07.2024	18:16	2,34 CAD	0,02	14
Frankfurt	16.07.2024	08:01	1,49 EUR	0,00	1
FINRA other OTC Issues	16.07.2024	18:55	1,714 USD	0,01	8
Berlin	16.07.2024	19:10	1,57 EUR	0,00	12

Firmenprofil

Firmenlogo



Firmenprofil

-

Kontaktdetails

MEDEXUS PHARMACEUTICALS

--

Telefon-

Fax: -

E-mail: -