

SUN LIFE FINANCIAL INC.

ISIN: CA8667961053 WKN: 866796105

Übersicht

16.07.2024 21:22:04

Kurs

46,60 EUR

Differenz  0,87% (0,40)

Stammdaten

ISIN	CA8667961053
Symbol	SLF
Börse	Stuttgart
Währung	EUR
Branche	Finanzsektor
Wertpapierkategorie	Aktie
Marktkapitalisierung (Mio)	27.072 EUR
Benchmark	S&P/TSX 60 INDEX

Marktdaten

Geld (Volumen)	- (0)
Brief (Volumen)	- (0)
Eröffnung	46,20 EUR
Hoch	46,60 EUR
Tief	46,20 EUR
Schluss Vortag	46,20 EUR
VWAP	-
Volumen (Stück)	0
Gehandelte Stückzahl	0,00
Trades	11
Letztes Volumen	0

Futures und Optionen

Zugehörige Futures	15
Zugehörige Optionen	-




5J



Die Wertentwicklung der Vergangenheit lässt keine verlässlichen Rückschlüsse auf die zukünftige Entwicklung eines Finanzinstruments zu.

Quelle: FactSet

Aktuellstes Research

Branchen		
Datum	Überschrift	Download
15.07.2024	 Aktienempfehlungen Global	
12.07.2024	 Global Equity Ratings	
09.07.2024	 Aktienempfehlungen Österreich	
28.06.2024	 Equity Weekly	
24.06.2024	 Aktienempfehlungen Österreich	

Details

16.07.2024 21:22:04

Kurs

46,60 EUR

Differenz ▲ 0,87% (0,40)

Stammdaten

ISIN	CA8667961053
Symbol	SLF
Börse	Stuttgart
Währung	EUR
Branche	Finanzsektor
Wertpapierkategorie	Aktie
Marktkapitalisierung (Mio)	27.072 EUR
Benchmark	S&P/TSX 60 INDEX

Marktdaten

Geld (Volumen)	- (0)
Brief (Volumen)	- (0)
Eröffnung	46,20 EUR
Hoch	46,60 EUR
Tief	46,20 EUR
Schluss Vortag	46,20 EUR
VWAP	-
Volumen (Stück)	0
Gehandelte Stückzahl	0,00
Trades	11
Letztes Volumen	0

Performance und Risiko

	6M	1J	3J
Perf (%)	+0,43%	+3,10%	+8,88%
Perf (abs.)	+0,20	+1,40	+3,80
Beta	0,84	0,82	0,82
Volatilität	15,03	38,50	29,19

5J



Die Wertentwicklung der Vergangenheit lässt keine verlässlichen Rückschlüsse auf die zukünftige Entwicklung eines Finanzinstruments zu.

Quelle: FactSet

Kursdaten

Ø Kurs 5 Tage Ø Volumen 5 Tage (Stk.)	46,12 EUR (0)
Ø Kurs 30 Tage Ø Volumen 30 Tage (Stk.)	45,37 EUR (5)
Ø Kurs 100 Tage Ø Volumen 100 Tage (Stk.)	47,55 EUR (6)
Ø Kurs 250 Tage Ø Volumen 250 Tage	46,70 EUR (3)
Hoch seit 1.1. Datum	51,00 EUR (23.02.2024)
Tief seit 1.1. Datum	36,40 EUR (02.01.2024)
52 Wochen Hoch Datum	51,00 EUR (23.02.2024)
52 Wochen Tief Datum	36,40 EUR (02.01.2024)

Alle Börsen für SUN LIFE FINANCIAL INC.

Börse	Datum	Zeit	Kurs	Gehandeltes Volumen	Trades
Tradegate	16.07.2024	22:26	46,60 EUR	0,01	2
Toronto Stock Exchange	16.07.2024	22:00	69,42 CAD	63,73	3.964
Stuttgart	16.07.2024	21:22	46,60 EUR	0,00	11
NYSE	16.07.2024	22:00	50,78 USD	13,32	3.634
München	16.07.2024	08:00	46,00 EUR	0,00	1
London Stock Exchange	12.07.2024	15:30	68,23 CAD	0,00	1
Frankfurt	16.07.2024	21:50	46,20 EUR	0,00	3
Düsseldorf	16.07.2024	19:31	46,20 EUR	0,00	6

Firmenprofil

Firmenlogo



Kontakt details

SUN LIFE FINANCIAL INC.

--

1 York Street, 31st floor - M5J 0B6 Toronto

Telefon+1-416-979-9966

Fax: +

E-mail: -

Firmenprofil

-

Vorstandsmitglieder

Kevin D. Strain	Vorstandsvorsitzender
Chris Wei	Vorstandsmitglied
Helena Pagano	Vorstandsmitglied
Linda Dougherty	Vorstandsmitglied
Manjit Singh	Vorstandsmitglied
Melissa J. Kennedy	Vorstandsmitglied
Tom Murphy	Vorstandsmitglied

Aufsichtsrat

Scott Powers	Aufsichtsratsvorsitzender
Ashok Gupta	Aufsichtsratsmitglied
Deepak Chopra	Aufsichtsratsmitglied
Helen M. Hicks	Aufsichtsratsmitglied
Hing Yuen Ho	Aufsichtsratsmitglied
Joseph Natale	Aufsichtsratsmitglied
Laurie Hylton	Aufsichtsratsmitglied
M. Marianne Harris	Aufsichtsratsmitglied
Marie-Lucie Morin	Aufsichtsratsmitglied
Stephanie Coyles	Aufsichtsratsmitglied