

CGX ENERGY INC.

ISIN: CA1254055066 WKN: -

Übersicht

17.05.2024 10:05:32

Kurs

0,204 EUR

Differenz  -3,77% (-0,01)

Stammdaten

ISIN CA1254055066

Symbol OYL

Börse Stuttgart

Währung EUR

Branche Energie /
Rohstoffe

Wertpapierkategorie Aktie

Marktkapitalisierung
(Mio) 72 EURBenchmark S&P/TSX 60
INDEX

Marktdaten

Geld (Volumen) 0,204 EUR (4.944)

Brief (Volumen) 0,222 EUR (4.475)

Eröffnung 0,204 EUR

Hoch 0,204 EUR

Tief 0,204 EUR

Schluss Vortag 0,212 EUR

VWAP -

Volumen (Stück) 0

Gehandelte Stückzahl 0,00

Trades 2

Letztes Volumen 0

Futures und Optionen

Zugehörige Futures -

Zugehörige Optionen -











5J



Die Wertentwicklung der Vergangenheit lässt keine verlässlichen Rückschlüsse auf die zukünftige Entwicklung eines Finanzinstruments zu.

Quelle: FactSet

Aktuellstes Research

Branchen		
Datum	Überschrift	Download
13.05.2024	 Aktienempfehlungen Österreich	
03.05.2024	 Equity Weekly	
29.04.2024	 Aktienempfehlungen Österreich	
26.04.2024	 Equity Weekly	
26.04.2024	 Global Equity Ratings	

Details

17.05.2024 10:05:32

Kurs

0,204 EUR

Differenz  -3,77% (-0,01)

Stammdaten

ISIN	CA1254055066
Symbol	OYL
Börse	Stuttgart
Währung	EUR
Branche	Energie / Rohstoffe
Wertpapierkategorie	Aktie
Marktkapitalisierung (Mio)	72 EUR
Benchmark	S&P/TSX 60 INDEX

Marktdaten

Geld (Volumen)	0,204 EUR (4.944)
Brief (Volumen)	0,222 EUR (4.475)
Eröffnung	0,204 EUR
Hoch	0,204 EUR
Tief	0,204 EUR
Schluss Vortag	0,212 EUR
VWAP	-
Volumen (Stück)	0
Gehandelte Stückzahl	0,00
Trades	2
Letztes Volumen	0

Performance und Risiko

	6M	1J	3J
Perf (%)	-15,87%	-75,03%	-62,14%
Perf (abs.)	-0,04	-0,64	-0,35
Beta	1,00	1,23	1,38
Volatilität	69,41	108,52	112,61

5J



Die Wertentwicklung der Vergangenheit lässt keine verlässlichen Rückschlüsse auf die zukünftige Entwicklung eines Finanzinstruments zu.

Quelle: FactSet

Kursdaten

Ø Kurs 5 Tage Ø Volumen 5 Tage (Stk.)	0,211 EUR (0)
Ø Kurs 30 Tage Ø Volumen 30 Tage (Stk.)	0,236 EUR (0)
Ø Kurs 100 Tage Ø Volumen 100 Tage (Stk.)	0,230 EUR (0)
Ø Kurs 250 Tage Ø Volumen 250 Tage	0,504 EUR (0)
Hoch seit 1.1. Datum	0,277 EUR (23.01.2024)
Tief seit 1.1. Datum	0,176 EUR (16.02.2024)
52 Wochen Hoch Datum	1,114 EUR (19.06.2023)
52 Wochen Tief Datum	0,176 EUR (16.02.2024)

Alle Börsen für CGX ENERGY INC.

Börse 	Datum	Zeit	Kurs	Gehandeltes Volumen	Trades
Tradegate	16.05.2024	22:02	0,222 EUR	0,00	1
TSX Venture Exchange	16.05.2024	21:59	0,315 CAD	0,04	19
Stuttgart	17.05.2024	10:05	0,204 EUR	0,00	2
München	17.05.2024	08:06	0,238 EUR	0,00	1
Frankfurt	17.05.2024	08:00	0,188 EUR	0,00	1
FINRA other OTC Issues	16.05.2024	21:31	0,23 USD	0,02	25
Berlin	17.05.2024	10:35	0,212 EUR	0,00	3

Firmenprofil

Firmenlogo



Firmenprofil

-

Kontakt details

CGX ENERGY

--

Telefon-

Fax: -

E-mail: -