

COOPER ENERGY LTD.

ISIN: AU000000COE2 WKN: COE

Übersicht

14.08.2024 18:31:51

Kurs
0,1006 USDDifferenz  3,50% (0,00)

Stammdaten

ISIN	AU000000COE2
Symbol	COE
Börse	FINRA other OTC Issues
Währung	USD
Branche	Energie / Rohstoffe
Wertpapierkategorie	Aktie
Marktkapitalisierung (Mio)	324 EUR
Benchmark	ASX ALL ORDINARIES INDEX

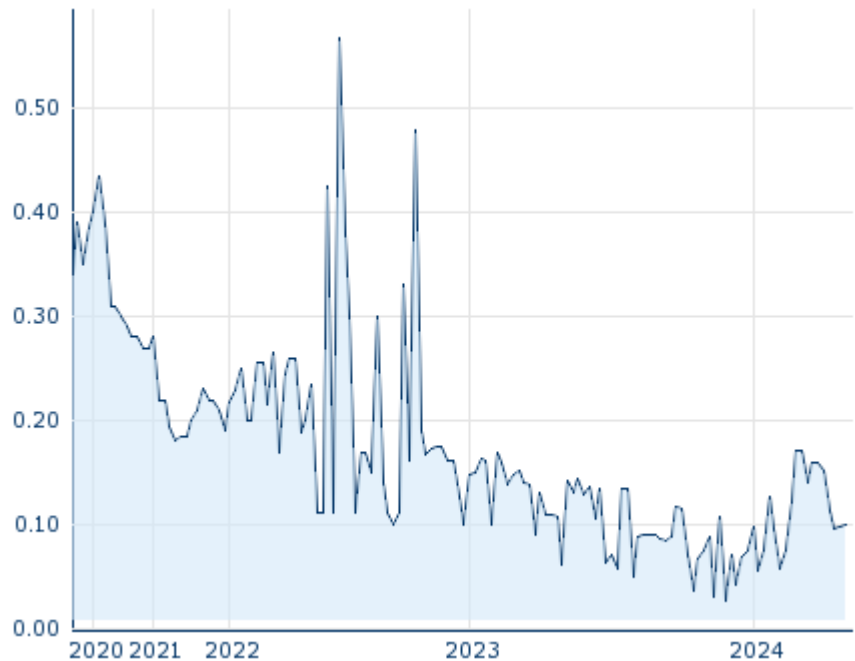
Marktdaten

Geld (Volumen)	-
Brief (Volumen)	-
Eröffnung	0,1006 USD
Hoch	0,1006 USD
Tief	0,1006 USD
Schluss Vortag	0,0972 USD
VWAP	0,1006 USD
Volumen (Stück)	1.000
Gehandelte Stückzahl	100,60
Trades	1
Letztes Volumen	1.000

Futures und Optionen

Zugehörige Futures	-
Zugehörige Optionen	-







5J



Die Wertentwicklung der Vergangenheit lässt keine verlässlichen Rückschlüsse auf die zukünftige Entwicklung eines Finanzinstruments zu.

Quelle: FactSet

Aktuellstes Research

Branchen		
Datum	Überschrift	Download
13.08.2024	 Aktienempfehlungen Österreich	
12.08.2024	 Global Equity Ratings	
12.08.2024	 Aktienempfehlungen Global	
09.08.2024	 Equity Weekly	
02.08.2024	 Equity Weekly	

Details

14.08.2024 18:31:51

Kurs
0,1006 USD**Differenz**  3,50% (0,00)

Stammdaten

ISIN	AU000000COE2
Symbol	COE
Börse	FINRA other OTC Issues
Währung	USD
Branche	Energie / Rohstoffe
Wertpapierkategorie	Aktie
Marktkapitalisierung (Mio)	324 EUR
Benchmark	ASX ALL ORDINARIES INDEX

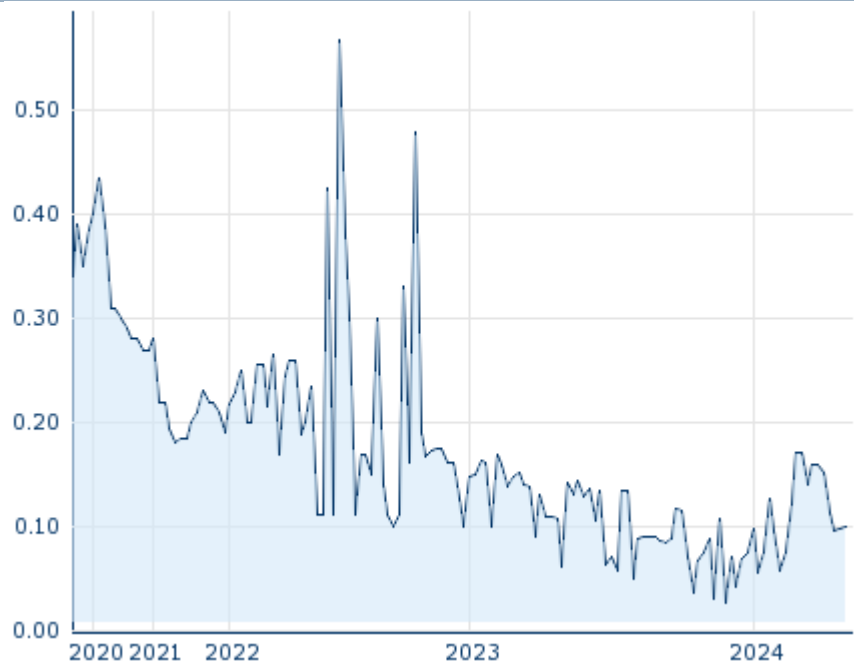
Marktdaten

Geld (Volumen)	-
Brief (Volumen)	-
Eröffnung	0,1006 USD
Hoch	0,1006 USD
Tief	0,1006 USD
Schluss Vortag	0,0972 USD
VWAP	0,1006 USD
Volumen (Stück)	1.000
Gehandelte Stückzahl	100,60
Trades	1
Letztes Volumen	1.000

Performance und Risiko

	6M	1J	3J
Perf (%)	-20,47%	+11,16%	-48,41%
Perf (abs.)	-0,03	+0,01	-0,09
Beta	0,23	0,13	0,35
Volatilität	374,78	558,25	657,19

5J



Die Wertentwicklung der Vergangenheit lässt keine verlässlichen Rückschlüsse auf die zukünftige Entwicklung eines Finanzinstruments zu.

Quelle: FactSet

Kursdaten

Ø Kurs 5 Tage Ø Volumen 5 Tage (Stk.)	- USD (-)
Ø Kurs 30 Tage Ø Volumen 30 Tage (Stk.)	0,0989 USD (280)
Ø Kurs 100 Tage Ø Volumen 100 Tage (Stk.)	0,1359 USD (683)
Ø Kurs 250 Tage Ø Volumen 250 Tage	0,0944 USD (1.249)
Hoch seit 1.1. Datum	0,1710 USD (27.03.2024)
Tief seit 1.1. Datum	0,0555 USD (19.01.2024)
52 Wochen Hoch Datum	0,1710 USD (27.03.2024)
52 Wochen Tief Datum	0,0267 USD (15.11.2023)

Alle Börsen für COOPER ENERGY LTD.

Börse 	Datum	Zeit	Kurs	Gehandeltes Volumen	Trades
Frankfurt	15.08.2024	08:05	0,106 EUR	0,00	1
FINRA other OTC Issues	14.08.2024	18:31	0,1006 USD	0,00	1
Düsseldorf	15.08.2024	08:10	0,105 EUR	0,00	1
Australian Securities Exchange	15.08.2024	08:10	0,205 AUD	0,95	542

Firmenprofil

Firmenlogo

Kontakt details

COOPER ENERGY

--

Suite 4, Level 4, South Shore Centre, The Esplanade 83-85 6151 South Perth, Western Australia

Telefon+61 8 9368 5833

Fax: +61 8 9368 5844

E-mail: -

Firmenprofil

-