

CENTAURUS ENERGY INC.

ISIN: CA15138B3065 WKN: -

Übersicht

25.06.2024 08:08:38

Kurs
1,78 EURDifferenz  9,20% (0,15)

Stammdaten

ISIN	CA15138B3065
Symbol	CTA
Börse	Berlin
Währung	EUR
Branche	Energie / Rohstoffe
Wertpapierkategorie	Aktie
Marktkapitalisierung (Mio)	2 EUR
Benchmark	S&P/TSX 60 INDEX

Marktdaten

Geld (Volumen)	1,50 EUR (3.750)
Brief (Volumen)	1,91 EUR (3.000)
Eröffnung	1,78 EUR
Hoch	1,78 EUR
Tief	1,78 EUR
Schluss Vortag	1,63 EUR
VWAP	-
Volumen (Stück)	0
Gehandelte Stückzahl	0,00
Trades	1
Letztes Volumen	0

Futures und Optionen

Zugehörige Futures	-
Zugehörige Optionen	-







5J



Die Wertentwicklung der Vergangenheit lässt keine verlässlichen Rückschlüsse auf die zukünftige Entwicklung eines Finanzinstruments zu.

Quelle: FactSet

Aktuellstes Research

Branchen			
Datum		Überschrift	Download
24.06.2024		Aktienempfehlungen Österreich	
21.06.2024		Global Equity Ratings	
21.06.2024		Aktienempfehlungen Global	
14.06.2024		Equity Weekly	
14.06.2024		Global Equity Ratings	

Details

25.06.2024 08:08:38

Kurs
1,78 EURDifferenz ▲ 9,20% (0,15)

Stammdaten

ISIN	CA15138B3065
Symbol	CTA
Börse	Berlin
Währung	EUR
Branche	Energie / Rohstoffe
Wertpapierkategorie	Aktie
Marktkapitalisierung (Mio)	2 EUR
Benchmark	S&P/TSX 60 INDEX

Marktdaten

Geld (Volumen)	1,50 EUR (3.750)
Brief (Volumen)	1,91 EUR (3.000)
Eröffnung	1,78 EUR
Hoch	1,78 EUR
Tief	1,78 EUR
Schluss Vortag	1,63 EUR
VWAP	-
Volumen (Stück)	0
Gehandelte Stückzahl	0,00
Trades	1
Letztes Volumen	0

Performance und Risiko

	6M	1J	3J
Perf (%)	-18,50%	+75,27%	-73,71%
Perf (abs.)	-0,37	+0,70	-4,57
Beta	3,74	0,60	0,15
Volatilität	271,82	298,40	279,25

5J



Die Wertentwicklung der Vergangenheit lässt keine verlässlichen Rückschlüsse auf die zukünftige Entwicklung eines Finanzinstruments zu.

Quelle: FactSet

Kursdaten

Ø Kurs 5 Tage Ø Volumen 5 Tage (Stk.)	1,51 EUR (0)
Ø Kurs 30 Tage Ø Volumen 30 Tage (Stk.)	1,69 EUR (0)
Ø Kurs 100 Tage Ø Volumen 100 Tage (Stk.)	1,48 EUR (0)
Ø Kurs 250 Tage Ø Volumen 250 Tage	1,63 EUR (85)
Hoch seit 1.1. Datum	2,30 EUR (04.06.2024)
Tief seit 1.1. Datum	0,66 EUR (26.03.2024)
52 Wochen Hoch Datum	3,56 EUR (28.07.2023)
52 Wochen Tief Datum	0,66 EUR (26.03.2024)

Alle Börsen für CENTAURUS ENERGY INC.

Börse	Datum	Zeit	Kurs	Gehandeltes Volumen	Trades
TSX Venture Exchange	21.06.2024	17:32	2,65 CAD	0,00	1
Stuttgart	25.06.2024	08:34	1,56 EUR	0,00	2
Frankfurt	25.06.2024	08:00	1,71 EUR	0,00	1
FINRA other OTC Issues	21.06.2024	17:32	1,94 USD	0,00	1
Berlin	25.06.2024	08:08	1,78 EUR	0,00	1

Firmenprofil

Firmenlogo

CENTAURUS

Firmenprofil

-

Kontakt details

CENTAURUS ENERGY

--

Suite 200, 5th Avenue SW 441 T2P 2V1
Calgary, Alberta

Telefon 1.403.233.8010

Fax: -

E-mail: kenbroadhurst@madalena-ventures.com