

HANNAN METALS LTD

ISIN: CA4105841064 WKN: -

Übersicht

16.07.2024 21:09:52

Kurs
0,38 USD

Differenz  4,20% (0,02)

Stammdaten

ISIN	CA4105841064
Symbol	HAN
Börse	FINRA other OTC Issues
Währung	USD
Branche	Energie / Rohstoffe
Wertpapierkategorie	Aktie
Marktkapitalisierung (Mio)	37 EUR
Benchmark	S&P/TSX 60 INDEX

Marktdaten

Geld (Volumen)	-
Brief (Volumen)	-
Eröffnung	0,3686 USD
Hoch	0,38 USD
Tief	0,35 USD
Schluss Vortag	0,3647 USD
VWAP	0,358467 USD
Volumen (Stück)	81.119
Gehandelte Stückzahl	29.079,84
Trades	23
Letztes Volumen	925

Futures und Optionen

Zugehörige Futures	-
Zugehörige Optionen	-








5J



Die Wertentwicklung der Vergangenheit lässt keine verlässlichen Rückschlüsse auf die zukünftige Entwicklung eines Finanzinstruments zu.

Quelle: FactSet

Aktuellstes Research

Branchen		
Datum	Überschrift	Download
15.07.2024	 Aktienempfehlungen Global	
12.07.2024	 Equity Weekly	
12.07.2024	 Global Equity Ratings	
09.07.2024	 Aktienempfehlungen Österreich	
24.06.2024	 Aktienempfehlungen Österreich	

Details

16.07.2024 21:09:52

Kurs

0,38 USD

Differenz ▲ 4,20% (0,02)

Stammdaten

ISIN	CA4105841064
Symbol	HAN
Börse	FINRA other OTC Issues
Währung	USD
Branche	Energie / Rohstoffe
Wertpapierkategorie	Aktie
Marktkapitalisierung (Mio)	37 EUR
Benchmark	S&P/TSX 60 INDEX

Marktdaten

Geld (Volumen)	-
Brief (Volumen)	-
Eröffnung	0,3686 USD
Hoch	0,38 USD
Tief	0,35 USD
Schluss Vortag	0,3647 USD
VWAP	0,358467 USD
Volumen (Stück)	81.119
Gehandelte Stückzahl	29.079,84
Trades	23
Letztes Volumen	925

Performance und Risiko

	6M	1J	3J
Perf (%)	+185,82%	+66,00%	+51,96%
Perf (abs.)	+0,24	+0,15	+0,12
Beta	-0,02	-0,21	0,14
Volatilität	90,36	96,23	99,54

5J



Die Wertentwicklung der Vergangenheit lässt keine verlässlichen Rückschlüsse auf die zukünftige Entwicklung eines Finanzinstruments zu.

Quelle: FactSet

Kursdaten

Ø Kurs 5 Tage Ø Volumen 5 Tage (Stk.)	0,35 USD (48.941)
Ø Kurs 30 Tage Ø Volumen 30 Tage (Stk.)	0,32 USD (41.611)
Ø Kurs 100 Tage Ø Volumen 100 Tage (Stk.)	0,27 USD (45.928)
Ø Kurs 250 Tage Ø Volumen 250 Tage	0,20 USD (34.714)
Hoch seit 1.1. Datum	0,37 USD (15.07.2024)
Tief seit 1.1. Datum	0,11 USD (16.02.2024)
52 Wochen Hoch Datum	0,37 USD (15.07.2024)
52 Wochen Tief Datum	0,10 USD (20.11.2023)

Arbitrage Ansichten

Börse	Datum	Zeit	Kurs	Gehandeltes Volumen	Trades
Tradegate	15.07.2024	22:26	0,326 EUR	0,00	2
TSX Venture Exchange	16.07.2024	20:48	0,495 CAD	0,01	13
Stuttgart	16.07.2024	21:21	0,318 EUR	0,00	13
München	16.07.2024	08:00	0,308 EUR	0,00	1
Frankfurt	16.07.2024	08:01	0,306 EUR	0,00	1
FINRA other OTC Issues	16.07.2024	21:09	0,38 USD	0,03	23
Berlin	16.07.2024	08:04	0,308 EUR	0,00	1

Firmenprofil

Firmenlogo



Firmenprofil

-

Kontaktdetails

HANNAN METALS

--

Telefon-

Fax: -

E-mail: -