

CHURCH & DWIGHT CORP INC.

ISIN: US1713401024 WKN: 171340102

Übersicht

18.07.2024 15:32:01

Kurs

94,70 EUR

Differenz  0,00% (0,00)

Stammdaten

ISIN	US1713401024
Symbol	CHD
Börse	Stuttgart
Währung	EUR
Branche	Konsumgüter
Wertpapierkategorie	Aktie
Marktkapitalisierung (Mio)	22.836 EUR
Benchmark	S&P 500

Marktdaten

Geld (Volumen)	- (0)
Brief (Volumen)	- (0)
Eröffnung	94,62 EUR
Hoch	95,18 EUR
Tief	94,48 EUR
Schluss Vortag	94,70 EUR
VWAP	-
Volumen (Stück)	5
Gehandelte Stückzahl	475,00
Trades	5
Letztes Volumen	0

Futures und Optionen

Zugehörige Futures	-
Zugehörige Optionen	-






5J



Die Wertentwicklung der Vergangenheit lässt keine verlässlichen Rückschlüsse auf die zukünftige Entwicklung eines Finanzinstruments zu.

Quelle: FactSet

Aktuellstes Research

Branchen		Märkte	
Datum		Überschrift	Download
15.07.2024		Aktienempfehlungen Global	
12.07.2024		Equity Weekly	
12.07.2024		Global Equity Ratings	
09.07.2024		Aktienempfehlungen Österreich	
05.07.2024		Equity Weekly	

Details

18.07.2024 15:32:01

Kurs

94,70 EUR

Differenz ➔ 0,00% (0,00)

Stammdaten

ISIN	US1713401024
Symbol	CHD
Börse	Stuttgart
Währung	EUR
Branche	Konsumgüter
Wertpapierkategorie	Aktie
Marktkapitalisierung (Mio)	22.836 EUR
Benchmark	S&P 500

Marktdaten

Geld (Volumen)	- (0)
Brief (Volumen)	- (0)
Eröffnung	94,62 EUR
Hoch	95,18 EUR
Tief	94,48 EUR
Schluss Vortag	94,70 EUR
VWAP	-
Volumen (Stück)	5
Gehandelte Stückzahl	475,00
Trades	5
Letztes Volumen	0

Performance und Risiko

	6M	1J	3J
Perf (%)	+5,64%	+9,15%	+28,69%
Perf (abs.)	+5,08	+7,98	+21,22
Beta	0,10	0,14	0,32
Volatilität	16,10	18,98	22,47

5J



Die Wertentwicklung der Vergangenheit lässt keine verlässlichen Rückschlüsse auf die zukünftige Entwicklung eines Finanzinstruments zu.

Quelle: FactSet

Kursdaten

Ø Kurs 5 Tage Ø Volumen 5 Tage (Stk.)	94,62 EUR (28)
Ø Kurs 30 Tage Ø Volumen 30 Tage (Stk.)	98,10 EUR (56)
Ø Kurs 100 Tage Ø Volumen 100 Tage (Stk.)	97,11 EUR (57)
Ø Kurs 250 Tage Ø Volumen 250 Tage	91,17 EUR (90)
Hoch seit 1.1. Datum	103,00 EUR (20.06.2024)
Tief seit 1.1. Datum	85,20 EUR (08.01.2024)
52 Wochen Hoch Datum	103,00 EUR (20.06.2024)
52 Wochen Tief Datum	77,20 EUR (03.11.2023)

Arbitrage Ansichten

Börse ⊕	Datum	Zeit	Kurs	Gehandeltes Volumen	Trades
Wiener Börse	18.07.2024	17:32	95,78 EUR	0,00	4
Tradegate	18.07.2024	22:26	93,76 EUR	0,07	26
Stuttgart	18.07.2024	15:32	94,70 EUR	0,00	5
NYSE	18.07.2024	22:00	102,17 USD	175,00	23.431
München	18.07.2024	08:07	94,64 EUR	0,00	2
London Stock Exchange	18.06.2024	16:53	108,94 USD	0,13	2
Frankfurt	18.07.2024	12:00	94,48 EUR	0,02	1

Düsseldorf	18.07.2024	19:30	94,44 EUR	0,00	7
Berlin	18.07.2024	08:08	94,64 EUR	0,00	3

Firmenprofil

Firmenlogo



Kontakt details

CHURCH & DWIGHT CO. INC.

--

Princeton South Corporate Center, 500
Charles Ewing Boulevard - 08628 Ewing

Telefon+1-609-806-1200

Fax: +

E-mail: -

Firmenprofil

-

Vorstandsmitglieder

Arthur Winkleblack	Member of Board of Directors
Bradlen Cashaw	Member of Board of Directors
Bradley Irwin	Member of Board of Directors
Janet Vergis	Member of Board of Directors
Laurie Yoler	Member of Board of Directors
Michael Smith	Member of Board of Directors
Penry Price	Member of Board of Directors
Ravichandra Saligram	Member of Board of Directors
Robert Shearer	Member of Board of Directors
Susan Saideman	Member of Board of Directors
Matthew T. Farrell	Vorstandsvorsitzender
Barry Bruno	Vorstandsmitglied
Brian Buchert	Vorstandsmitglied
Carlos Linares	Vorstandsmitglied
Kevin Gokey	Vorstandsmitglied
Michael Read	Vorstandsmitglied
Patrick de Maynadier	Vorstandsmitglied
René Hemsey	Vorstandsmitglied
Rick Dierker	Vorstandsmitglied
Rick Spann	Vorstandsmitglied
Surabhi Pokhriyal	Vorstandsmitglied