

## GOLD RESERVE INC.

ISIN: CA38068N3067 WKN: -

## Übersicht

16.07.2024 17:25:41

Kurs

5,65 CAD

Differenz  -5,04% (-0,30)

## Stammdaten

ISIN CA38068N3067

Symbol -

Börse TSX Venture Exchange

Währung CAD

Branche -

Wertpapierkategorie Aktie

Marktkapitalisierung 429 EUR (Mio)

Benchmark S&amp;P 500

## Marktdaten

Geld (Volumen) 5,62 CAD (200)

Brief (Volumen) 5,75 CAD (600)

Eröffnung 5,65 CAD

Hoch 5,65 CAD

Tief 5,65 CAD

Schluss Vortag 5,95 CAD

VWAP 5,652273 CAD

Volumen (Stück) 1.320

Gehandelte Stückzahl 7.461,00

Trades 9

Letztes Volumen 100

## Futures und Optionen

Zugehörige Futures -

Zugehörige Optionen -

5J











Die Wertentwicklung der Vergangenheit lässt keine verlässlichen Rückschlüsse auf die zukünftige Entwicklung eines Finanzinstruments zu.

Quelle: FactSet

## Aktuellstes Research

## Märkte

Datum	Überschrift	Download
15.07.2024	 Aktienempfehlungen Global	
12.07.2024	 Global Equity Ratings	
05.07.2024	 Equity Weekly	
03.07.2024	 Global Strategy 3Q 2024	
03.07.2024	 Global Strategy 3Q 2024	

## Details

16.07.2024 17:25:41

## Kurs

5,65 CAD

Differenz  -5,04% (-0,30)

## Stammdaten

ISIN CA38068N3067

Symbol -

Börse TSX Venture Exchange

Währung CAD

Branche -

Wertpapierkategorie Aktie

Marktkapitalisierung 429 EUR (Mio)

Benchmark S&amp;P 500

## Marktdaten

Geld (Volumen) 5,62 CAD (200)

Brief (Volumen) 5,75 CAD (600)

Eröffnung 5,65 CAD

Hoch 5,65 CAD

Tief 5,65 CAD

Schluss Vortag 5,95 CAD

VWAP 5,652273 CAD

Volumen (Stück) 1.320

Gehandelte Stückzahl 7.461,00

Trades 9

Letztes Volumen 100

## Performance und Risiko

	6M	1J	3J
Perf (%)	+54,55%	+81,40%	+169,23%
Perf (abs.)	+2,10	+2,67	+3,74
Beta	0,24	-0,21	0,05
Volatilität	48,59	54,71	68,57

5J



Die Wertentwicklung der Vergangenheit lässt keine verlässlichen Rückschlüsse auf die zukünftige Entwicklung eines Finanzinstruments zu.

Quelle: FactSet

## Kursdaten

Ø Kurs 5 Tage | Ø Volumen 5 Tage (Stk.) 5,70 CAD (5.657)

Ø Kurs 30 Tage | Ø Volumen 30 Tage (Stk.) 5,85 CAD (9.421)

Ø Kurs 100 Tage | Ø Volumen 100 Tage (Stk.) 4,78 CAD (7.816)

Ø Kurs 250 Tage | Ø Volumen 250 Tage 4,10 CAD (15.689)

Hoch seit 1.1. | Datum 6,72 CAD (13.06.2024)

Tief seit 1.1. | Datum 3,54 CAD (22.03.2024)

52 Wochen Hoch | Datum 6,72 CAD (13.06.2024)

52 Wochen Tief | Datum 2,65 CAD (16.10.2023)

## Arbitrage Ansichten

Börse 	Datum	Zeit	Kurs	Gehandeltes Volumen	Trades
TSX Venture Exchange	16.07.2024	17:25	5,65 CAD	0,01	9
Stuttgart	16.07.2024	20:04	3,64 EUR	0,00	7
München	16.07.2024	08:04	3,88 EUR	0,00	1
Frankfurt	16.07.2024	16:52	3,92 EUR	0,00	2
FINRA other OTC Issues	16.07.2024	19:40	4,15 USD	0,22	56
Düsseldorf	16.07.2024	19:32	3,72 EUR	0,00	5
Berlin	16.07.2024	20:10	3,80 EUR	0,00	19

# Firmenprofil

## Firmenlogo



## Firmenprofil

-

## Kontaktdetails

GOLD RESERVE

--

----

Telefon-

Fax: -

E-mail: -