

ACOMO NV

ISIN: **NL0000313286**

WKN: **000031328**

Übersicht

16.07.2024 15:32:15

Kurs

19,25 USD

Differenz  **0,05% (0,01)**

Stammdaten

ISIN	NL0000313286
Symbol	ACOMO
Börse	FINRA other OTC Issues
Währung	USD
Branche	Konsumgüter
Wertpapierkategorie	Aktie
Marktkapitalisierung (Mio)	525 EUR
Benchmark	AMSTERDAM EXCHANGES INDEX

Marktdaten

Geld (Volumen)	-
Brief (Volumen)	-
Eröffnung	19,25 USD
Hoch	19,25 USD
Tief	19,25 USD
Schluss Vortag	19,24 USD
VWAP	19,25 USD
Volumen (Stück)	270
Gehandelte Stückzahl	5.198,70
Trades	2
Letztes Volumen	250

Futures und Optionen











Zugehörige Futures	-
Zugehörige Optionen	-

5J



Die Wertentwicklung der Vergangenheit lässt keine verlässlichen Rückschlüsse auf die zukünftige Entwicklung eines Finanzinstruments zu.
Quelle: FactSet

Aktuellstes Research

Branchen		Märkte	
Datum		Überschrift	Download
15.07.2024		Aktienempfehlungen Global	
12.07.2024		Equity Weekly	
12.07.2024		Global Equity Ratings	
09.07.2024		Aktienempfehlungen Österreich	
05.07.2024		Equity Weekly	

Details

16.07.2024 15:32:15

Kurs

19,25 USD

Differenz ▲ 0,05% (0,01)

Stammdaten

ISIN	NL0000313286
Symbol	ACOMO
Börse	FINRA other OTC Issues
Währung	USD
Branche	Konsumgüter
Wertpapierkategorie	Aktie
Marktkapitalisierung (Mio)	525 EUR
Benchmark	AMSTERDAM EXCHANGES INDEX

Marktdaten

Geld (Volumen)	-
Brief (Volumen)	-
Eröffnung	19,25 USD
Hoch	19,25 USD
Tief	19,25 USD
Schluss Vortag	19,24 USD
VWAP	19,25 USD
Volumen (Stück)	270
Gehandelte Stückzahl	5.198,70
Trades	2
Letztes Volumen	250

Performance und Risiko

	6M	1J	3J
Perf (%)	+0,26%	-	-
Perf (abs.)	+0,05	-	-
Beta	0,30	0,24	0,41
Volatilität	20,28	27,79	24,38

5J



Die Wertentwicklung der Vergangenheit lässt keine verlässlichen Rückschlüsse auf die zukünftige Entwicklung eines Finanzinstruments zu.

Quelle: FactSet

Kursdaten

Ø Kurs 5 Tage Ø Volumen 5 Tage (Stk.)	- USD (-)
Ø Kurs 30 Tage Ø Volumen 30 Tage (Stk.)	19,25 USD (35)
Ø Kurs 100 Tage Ø Volumen 100 Tage (Stk.)	19,47 USD (62)
Ø Kurs 250 Tage Ø Volumen 250 Tage	20,17 USD (98)
Hoch seit 1.1. Datum	20,33 USD (26.04.2024)
Tief seit 1.1. Datum	18,96 USD (08.05.2024)
52 Wochen Hoch Datum	25,85 USD (19.07.2023)
52 Wochen Tief Datum	18,30 USD (20.11.2023)

Arbitrage Ansichten

Börse	Datum	Zeit	Kurs	Gehandeltes Volumen	Trades
Tradegate	18.07.2024	22:26	17,76 EUR	0,00	3
Stuttgart	18.07.2024	15:36	17,62 EUR	0,00	9
München	18.07.2024	08:11	17,64 EUR	0,00	2
London Stock Exchange	19.01.2023	17:17	20,00 EUR	0,01	9
Frankfurt	18.07.2024	08:02	17,64 EUR	0,00	2
FINRA other OTC Issues	16.07.2024	15:32	19,25 USD	0,01	2
Euronext Amsterdam	18.07.2024	17:35	17,76 EUR	0,10	90
Düsseldorf	18.07.2024	08:11	17,64 EUR	0,00	3

Firmenprofil

Firmenlogo



Kontakt details

ACOMO NV

--

World Trade Center, Beursplein 37 - 3011
AA Rotterdam

Telefon+31-10-405-11-95

Fax: +

E-mail: info@acomonl

Firmenprofil

-

Vorstandsmitglieder

Allard Goldschmeding Vorstandsmitglied

Aufsichtsrat

Bernard Aufsichtsratsvorsitzender
Stuivinga

J. Niessen Aufsichtsratsmitglied

Machtelt Aufsichtsratsmitglied
Groothuis

Victoria Aufsichtsratsmitglied
Vandeputte

Yoav Aufsichtsratsmitglied
Gottesmann