

ENBRIDGE INC.

ISIN: CA29250N1050

WKN: 29250N105

Übersicht

26.07.2024 11:05:44

Kurs

33,49 EUR

Differenz  -0,99% (-0,34)

Stammdaten

ISIN CA29250N1050

Symbol ENB

Börse Stuttgart

Währung EUR

Branche Energie / Rohstoffe

Wertpapierkategorie Aktie

Marktkapitalisierung (Mio) 72.179 EUR

Benchmark S&P/TSX 60 INDEX

Marktdaten

Geld (Volumen) - (0)

Brief (Volumen) - (0)

Eröffnung 33,365 EUR

Hoch 33,765 EUR

Tief 33,365 EUR

Schluss Vortag 33,825 EUR

VWAP -

Volumen (Stück) 500

Gehandelte Stückzahl 16.882,00

Trades 5

Letztes Volumen 0

Futures und Optionen

Zugehörige Futures 15

Zugehörige Optionen -





5J



Die Wertentwicklung der Vergangenheit lässt keine verlässlichen Rückschlüsse auf die zukünftige Entwicklung eines Finanzinstruments zu.

Quelle: FactSet

Aktuellstes Research

Branchen			
Datum		Überschrift	Download
26.07.2024		Equity Weekly	
24.07.2024		Global Equity Ratings	
24.07.2024		Aktienempfehlungen Global	
15.07.2024		Aktienempfehlungen Global	
12.07.2024		Equity Weekly	

Details

26.07.2024 11:05:44

Kurs

33,49 EUR

Differenz  -0,99% (-0,34)

Stammdaten

ISIN	CA29250N1050
Symbol	ENB
Börse	Stuttgart
Währung	EUR
Branche	Energie / Rohstoffe
Wertpapierkategorie	Aktie
Marktkapitalisierung (Mio)	72.179 EUR
Benchmark	S&P/TSX 60 INDEX

Marktdaten

Geld (Volumen)	- (0)
Brief (Volumen)	- (0)
Eröffnung	33,365 EUR
Hoch	33,765 EUR
Tief	33,365 EUR
Schluss Vortag	33,825 EUR
VWAP	-
Volumen (Stück)	500
Gehandelte Stückzahl	16.882,00
Trades	5
Letztes Volumen	0

Performance und Risiko

	6M	1J	3J
Perf (%)	+1,81%	-0,09%	+1,25%
Perf (abs.)	+0,60	-0,03	+0,42
Beta	0,52	0,72	0,81
Volatilität	14,37	17,21	19,53

5J



Die Wertentwicklung der Vergangenheit lässt keine verlässlichen Rückschlüsse auf die zukünftige Entwicklung eines Finanzinstruments zu.

Quelle: FactSet

Kursdaten

Ø Kurs 5 Tage Ø Volumen 5 Tage (Stk.)	33,67 EUR (242)
Ø Kurs 30 Tage Ø Volumen 30 Tage (Stk.)	32,96 EUR (114)
Ø Kurs 100 Tage Ø Volumen 100 Tage (Stk.)	33,03 EUR (156)
Ø Kurs 250 Tage Ø Volumen 250 Tage	32,36 EUR (212)
Hoch seit 1.1. Datum	35,38 EUR (13.05.2024)
Tief seit 1.1. Datum	30,82 EUR (17.04.2024)
52 Wochen Hoch Datum	35,38 EUR (13.05.2024)
52 Wochen Tief Datum	29,61 EUR (30.10.2023)

Arbitrage Ansichten

Börse 	Datum	Zeit	Kurs	Gehandeltes Volumen	Trades
Tradegate	26.07.2024	22:26	33,77 EUR	0,06	15
Toronto Stock Exchange	26.07.2024	22:15	50,72 CAD	159,26	8.235
Stuttgart	26.07.2024	11:05	33,49 EUR	0,02	5
NYSE	26.07.2024	22:00	36,66 USD	112,22	16.613
München	26.07.2024	08:00	33,375 EUR	0,00	2
London Stock Exchange	23.02.2024	16:57	46,99 CAD	0,00	1

Frankfurt	26.07.2024	14:42	33,76 EUR	0,00	2
Düsseldorf	26.07.2024	08:10	33,35 EUR	0,00	3
Berlin	26.07.2024	08:08	33,375 EUR	0,00	3

Firmenprofil

Firmenlogo



Kontaktdetails

ENBRIDGE INC.

--

Fifth Avenue Place, 425-1st Street SW - T2P
3L8 Calgary

Telefon+1-403-231-3900

Fax: +1-403-231-3920

E-mail: webmaster-corp@enbridge.com

Firmenprofil

-

Vorstandsmitglieder

Gregory L. Ebel	Vorstandsvorsitzender
Allen C. Capps	Vorstandsmitglied
Bhushan N. Ivaturi	Vorstandsmitglied
Collin Gruending	Vorstandsmitglied
Cynthia Hansen	Vorstandsmitglied
David Bryson	Vorstandsmitglied
Dean C. Patry	Vorstandsmitglied
Laura Sayavedra	Vorstandsmitglied
Marc N. Weil	Vorstandsmitglied
Matthew A. Akman	Vorstandsmitglied
Max Chan	Vorstandsmitglied
Melissa Y. Moye	Vorstandsmitglied
Michele Harradence	Vorstandsmitglied
Michelle R. George	Vorstandsmitglied
Patrick Murray	Vorstandsmitglied
Reggie Hedgebeth	Vorstandsmitglied

Aufsichtsrat

Pamela Carter	Aufsichtsratsvorsitzender
Stephen Poloz	Aufsichtsratsmitglied
Gaurdie Banister	Aufsichtsratsmitglied
Jason Few	Aufsichtsratsmitglied
Manjit Minhas	Aufsichtsratsmitglied
Mayank Ashar	Aufsichtsratsmitglied
S. Rowe	Aufsichtsratsmitglied
Steven Williams	Aufsichtsratsmitglied
Susan Cunningham	Aufsichtsratsmitglied
Teresa Madden	Aufsichtsratsmitglied
Theresa Jang	Aufsichtsratsmitglied