

## 8X8 INC.

ISIN: US2829141009

WKN: 282914100

## Übersicht

26.07.2024 19:31:27

Kurs

3,02 EUR

Differenz  2,03% (0,06)

## Stammdaten

ISIN US2829141009

Symbol EGHT

Börse Düsseldorf

Währung EUR

Branche Software

Wertpapierkategorie Aktie

Marktkapitalisierung 394 EUR (Mio)

Benchmark S&amp;P 500

## Marktdaten

Geld (Volumen) -

Brief (Volumen) -

Eröffnung 3,00 EUR

Hoch 3,02 EUR

Tief 3,00 EUR

Schluss Vortag 2,96 EUR

VWAP -

Volumen (Stück) 0

Gehandelte Stückzahl 0,00

Trades 7

Letztes Volumen 0

## Futures und Optionen

Zugehörige Futures -

Zugehörige Optionen -




5J



Die Wertentwicklung der Vergangenheit lässt keine verlässlichen Rückschlüsse auf die zukünftige Entwicklung eines Finanzinstruments zu.

Quelle: FactSet

## Aktuellstes Research

Branchen		Märkte	
Datum		Überschrift	Download
26.07.2024		Equity Weekly	
24.07.2024		Global Equity Ratings	
24.07.2024		Aktienempfehlungen Global	
15.07.2024		Aktienempfehlungen Global	
12.07.2024		Global Equity Ratings	

## Details

26.07.2024 19:31:27

## Kurs

3,02 EUR

Differenz ▲ 2,03% (0,06)

## Stammdaten

ISIN	US2829141009
Symbol	EGHT
Börse	Düsseldorf
Währung	EUR
Branche	Software
Wertpapierkategorie	Aktie
Marktkapitalisierung (Mio)	394 EUR
Benchmark	S&P 500

## Marktdaten

Geld (Volumen)	-
Brief (Volumen)	-
Eröffnung	3,00 EUR
Hoch	3,02 EUR
Tief	3,00 EUR
Schluss Vortag	2,96 EUR
VWAP	-
Volumen (Stück)	0
Gehandelte Stückzahl	0,00
Trades	7
Letztes Volumen	0

## Performance und Risiko

	6M	1J	3J
Perf (%)	-8,21%	-22,66%	-86,47%
Perf (abs.)	-0,27	-0,89	-19,30
Beta	1,83	2,47	2,04
Volatilität	77,43	77,50	70,37

5J



Die Wertentwicklung der Vergangenheit lässt keine verlässlichen Rückschlüsse auf die zukünftige Entwicklung eines Finanzinstruments zu.

Quelle: FactSet

## Kursdaten

Ø Kurs 5 Tage   Ø Volumen 5 Tage (Stk.)	2,86 EUR (0)
Ø Kurs 30 Tage   Ø Volumen 30 Tage (Stk.)	2,20 EUR (1.667)
Ø Kurs 100 Tage   Ø Volumen 100 Tage (Stk.)	2,31 EUR (500)
Ø Kurs 250 Tage   Ø Volumen 250 Tage	2,60 EUR (227)
Hoch seit 1.1.   Datum	3,40 EUR (30.01.2024)
Tief seit 1.1.   Datum	1,70 EUR (19.06.2024)
52 Wochen Hoch   Datum	4,38 EUR (01.08.2023)
52 Wochen Tief   Datum	1,70 EUR (19.06.2024)

## Arbitrage Ansichten

Börse <span>📍</span>	Datum	Zeit	Kurs	Gehandeltes Volumen	Trades
Tradegate	26.07.2024	22:26	3,08 EUR	0,00	1
Stuttgart	26.07.2024	08:08	3,02 EUR	0,00	3
Nasdaq	26.07.2024	22:00	3,34 USD	2,33	4.219
München	26.07.2024	08:00	3,02 EUR	0,00	2
London Stock Exchange	25.03.2024	16:40	2,73 USD	0,00	1
Frankfurt	26.07.2024	08:09	2,96 EUR	0,00	2
Düsseldorf	26.07.2024	19:31	3,02 EUR	0,00	7
Berlin	26.07.2024	08:08	3,02 EUR	0,00	3

## Firmenprofil

### Firmenlogo



### Kontakt details

8X8 INC.

--

W. Maude Ave. 810 94085 Sunnyvale, CA

Telefon+1 (408)727-1885

Fax: -

E-mail: -

### Firmenprofil

-

### Vorstandsmitglieder

Jaswinder Singh	Chairman of Board of Directors
Alison Gleeson	Member of Board of Directors
Elizabeth Theophille	Member of Board of Directors
Monique Bonner	Member of Board of Directors
Todd Ford	Member of Board of Directors