

XOMA CORP

ISIN: **US98419J2069**

WKN: **98419J206**

Übersicht

21.06.2024 21:53:08

Kurs

22,80 EUR

Differenz  8,57% (1,80)

Stammdaten

ISIN US98419J2069

Symbol XOMA

Börse Stuttgart

Währung EUR

Branche Chemie / Pharma /
Gesundheit

Wertpapierkategorie Aktie

Marktkapitalisierung 266 EUR
(Mio)

Benchmark S&P 500

Marktdaten

Geld (Volumen) - (0)

Brief (Volumen) - (0)

Eröffnung 23,80 EUR

Hoch 23,80 EUR

Tief 22,20 EUR

Schluss Vortag 21,00 EUR

VWAP -

Volumen (Stück) 0

Gehandelte Stückzahl 0,00

Trades 7

Letztes Volumen 0

Futures und Optionen

Zugehörige Futures -

Zugehörige Optionen -










5J



Die Wertentwicklung der Vergangenheit lässt keine verlässlichen Rückschlüsse auf die zukünftige Entwicklung eines Finanzinstruments zu.

Quelle: FactSet

Aktuellstes Research

Branchen		Märkte	
Datum		Überschrift	Download
21.06.2024		Global Equity Ratings	
21.06.2024		Aktienempfehlungen Global	
14.06.2024		Equity Weekly	
14.06.2024		Global Equity Ratings	
14.06.2024		Aktienempfehlungen Global	

Details

21.06.2024 21:53:08

Kurs

22,80 EUR

Differenz ▲ 8,57% (1,80)

Stammdaten

ISIN	US98419J2069
Symbol	XOMA
Börse	Stuttgart
Währung	EUR
Branche	Chemie / Pharma / Gesundheit
Wertpapierkategorie	Aktie
Marktkapitalisierung (Mio)	266 EUR
Benchmark	S&P 500

Marktdaten

Geld (Volumen)	- (0)
Brief (Volumen)	- (0)
Eröffnung	23,80 EUR
Hoch	23,80 EUR
Tief	22,20 EUR
Schluss Vortag	21,00 EUR
VWAP	-
Volumen (Stück)	0
Gehandelte Stückzahl	0,00
Trades	7
Letztes Volumen	0

Performance und Risiko

	6M	1J	3J
Perf (%)	+37,35%	+39,88%	-14,29%
Perf (abs.)	+6,20	+6,50	-3,80
Beta	0,35	0,37	0,71
Volatilität	66,90	64,98	69,79

5J



Die Wertentwicklung der Vergangenheit lässt keine verlässlichen Rückschlüsse auf die zukünftige Entwicklung eines Finanzinstruments zu.

Quelle: FactSet

Kursdaten

Ø Kurs 5 Tage Ø Volumen 5 Tage (Stk.)	21,92 EUR (0)
Ø Kurs 30 Tage Ø Volumen 30 Tage (Stk.)	22,63 EUR (0)
Ø Kurs 100 Tage Ø Volumen 100 Tage (Stk.)	22,10 EUR (0)
Ø Kurs 250 Tage Ø Volumen 250 Tage	17,90 EUR (2)
Hoch seit 1.1. Datum	25,20 EUR (14.06.2024)
Tief seit 1.1. Datum	16,60 EUR (02.01.2024)
52 Wochen Hoch Datum	25,20 EUR (14.06.2024)
52 Wochen Tief Datum	12,80 EUR (01.09.2023)

Alle Börsen für XOMA CORP

Börse	Datum	Zeit	Kurs	Gehandeltes Volumen	Trades
Tradegate	21.06.2024	22:02	23,20 EUR	0,00	1
Stuttgart	21.06.2024	21:53	22,80 EUR	0,00	7
Nasdaq	21.06.2024	22:00	24,45 USD	0,85	673
München	21.06.2024	08:00	23,80 EUR	0,00	2
London Stock Exchange	31.01.2023	15:30	21,04 USD	0,00	1
Frankfurt	20.06.2024	15:29	20,60 EUR	0,00	5
Düsseldorf	21.06.2024	08:44	23,60 EUR	0,00	3
Berlin	21.06.2024	08:08	23,80 EUR	0,00	3

Firmenprofil

Firmenlogo



Firmenprofil

-

Kontakt details

XOMA

--

Powell Street, Suite 310 2200 94608
Emeryville

Telefon+1 510 204-7200

Fax: -

E-mail: InvestorRelations@xoma.com