

XOMA CORP

ISIN: **US98419J2069**

WKN: **98419J206**

Übersicht

20.06.2024 15:29:01

Kurs

20,60 EUR

Differenz  0,98% (0,20)

Stammdaten

ISIN US98419J2069

Symbol XOMA

Börse Frankfurt

Währung EUR

Branche Chemie / Pharma /
Gesundheit

Wertpapierkategorie Aktie

Marktkapitalisierung 266 EUR
(Mio)

Benchmark S&P 500

Marktdaten

Geld (Volumen) -

Brief (Volumen) -

Eröffnung 20,80 EUR

Hoch 20,80 EUR

Tief 20,60 EUR

Schluss Vortag 20,40 EUR

VWAP 23,20 EUR

Volumen (Stück) 0

Gehandelte Stückzahl 0,00

Trades 5

Letztes Volumen 0

Futures und Optionen

Zugehörige Futures -

Zugehörige Optionen -






5J



Die Wertentwicklung der Vergangenheit lässt keine verlässlichen Rückschlüsse auf die zukünftige Entwicklung eines Finanzinstruments zu.

Quelle: FactSet

Aktuellstes Research

Branchen		Märkte	
Datum		Überschrift	Download
21.06.2024		Global Equity Ratings	
21.06.2024		Aktienempfehlungen Global	
14.06.2024		Equity Weekly	
14.06.2024		Global Equity Ratings	
14.06.2024		Aktienempfehlungen Global	

Details

20.06.2024 15:29:01

Kurs

20,60 EUR

Differenz ▲ 0,98% (0,20)

Stammdaten

ISIN	US98419J2069
Symbol	XOMA
Börse	Frankfurt
Währung	EUR
Branche	Chemie / Pharma / Gesundheit
Wertpapierkategorie	Aktie
Marktkapitalisierung (Mio)	266 EUR
Benchmark	S&P 500

Marktdaten

Geld (Volumen)	-
Brief (Volumen)	-
Eröffnung	20,80 EUR
Hoch	20,80 EUR
Tief	20,60 EUR
Schluss Vortag	20,40 EUR
VWAP	23,20 EUR
Volumen (Stück)	0
Gehandelte Stückzahl	0,00
Trades	5
Letztes Volumen	0

Performance und Risiko

	6M	1J	3J
Perf (%)	+43,06%	+33,77%	-20,77%
Perf (abs.)	+6,20	+5,20	-5,40
Beta	0,35	0,37	0,71
Volatilität	-	81,54	76,99

5J



Die Wertentwicklung der Vergangenheit lässt keine verlässlichen Rückschlüsse auf die zukünftige Entwicklung eines Finanzinstruments zu.

Quelle: FactSet

Kursdaten

Ø Kurs 5 Tage Ø Volumen 5 Tage (Stk.)	22,20 EUR (0)
Ø Kurs 30 Tage Ø Volumen 30 Tage (Stk.)	22,58 EUR (0)
Ø Kurs 100 Tage Ø Volumen 100 Tage (Stk.)	- EUR (-)
Ø Kurs 250 Tage Ø Volumen 250 Tage	16,94 EUR (11)
Hoch seit 1.1. Datum	- EUR (-)
Tief seit 1.1. Datum	- EUR (-)
52 Wochen Hoch Datum	24,80 EUR (14.06.2024)
52 Wochen Tief Datum	12,70 EUR (01.09.2023)

Alle Börsen für XOMA CORP

Börse	Datum	Zeit	Kurs	Gehandeltes Volumen	Trades
Tradegate	21.06.2024	22:02	23,20 EUR	0,00	1
Stuttgart	21.06.2024	21:53	22,80 EUR	0,00	7
Nasdaq	21.06.2024	22:00	24,45 USD	0,85	673
München	21.06.2024	08:00	23,80 EUR	0,00	2
London Stock Exchange	31.01.2023	15:30	21,04 USD	0,00	1
Frankfurt	20.06.2024	15:29	20,60 EUR	0,00	5
Düsseldorf	21.06.2024	08:44	23,60 EUR	0,00	3
Berlin	21.06.2024	08:08	23,80 EUR	0,00	3

Firmenprofil

Firmenlogo



Firmenprofil

-

Kontaktdetails

XOMA

--

Powell Street, Suite 310 2200 94608
Emeryville

Telefon+1 510 204-7200

Fax: -

E-mail: InvestorRelations@xoma.com