

HTX EUR

ISIN: **AT0000726435** WKN: -

Übersicht

16.09.2024 17:45:00	
Kurs	5.782,00 EUR
Differenz	▼ -0,00% (-0,06)
Stammdaten	
ISIN	AT0000726435
Symbol	-
Land	Ungarn
Anzahl der enthaltenen Werte im Index	8
Index-Typ	Kursindex
Wertpapierkategorie	Index
Marktdaten	
Eröffnung	5.788,00 EUR
Hoch	5.816,78 EUR
Tief	5.775,17 EUR
Schluss Vortag	5.782,06 EUR
Volumen (Mio.)	-
Volumen (Stück)	-



Die Wertentwicklung der Vergangenheit lässt keine verlässlichen Rückschlüsse auf die zukünftige Entwicklung eines Finanzinstruments zu.

Quelle: FactSet

Top 5

Name	Kurs	+ - (%)	Trend
MASTERPLAS...	2.900,00	+0,69	↔
RICHTER GE...	10.750,00	+0,56	↔

Intraday | 1W | 1M | 6M | 1J | 3J

Flop 5

Name	Kurs	+ - (%)	Trend
ANY BIZTON...	4.270,00	-0,93	↔
MOL MAGYAR...	2.636,00	-0,90	↔
4IG NYRT. ...	767,00	-0,65	↔
OTP BANK P...	18.500,00	-0,54	↔
OPUS GLOBA...	458,50	-0,43	↔

Aktuellstes Research

Märkte			
Datum		Überschrift	Download
16.09.2024	🇬🇧	Industry, producer prices and labor market data	↓
13.09.2024	🇬🇧	Hungary Boosting growth remains a challenge	↓
13.09.2024	🇬🇧	CEE Germany's underperformance is sneaking into ...	↓
10.09.2024	🇬🇧	August inflation came in at 3.4% y/y	↓
08.09.2024	🇬🇧	Will Croatia see a rating upgrade?	↓

5J

Intraday 1W 1M 6M 1J 3J

Futures und Optionen

Zugehörige Futures -

Zugehörige Optionen -

Details

16.09.2024 17:45:00

Kurs

5.782,00 EURDifferenz  -0,00% (-0,06)

Stammdaten

ISIN AT0000726435

Symbol -

Land Ungarn

Wertpapierkategorie Index

Anzahl der enthaltenen Werte im Index 8

Marktdaten

Eröffnung 5.788,00 EUR

Hoch 5.816,78 EUR

Tief 5.775,17 EUR

Schluss Vortag 5.782,06 EUR

Volumen (Mio.) -

Volumen (Stück) -

Performance und Risiko

	6M	1J	3J
Perf (%)	+8,73%	+20,50%	+21,63%
Perf (abs.)	+464,44	+983,52	+1.028,32
Beta	-	-	-
Volatilität	13,50	14,39	24,50



5J




Die Wertentwicklung der Vergangenheit lässt keine verlässlichen Rückschlüsse auf die zukünftige Entwicklung eines Finanzinstruments zu.

Quelle: FactSet

Kursdaten

Ø Kurs 5 Tage Ø Volumen 5 Tage (Stk.)	5.722,79 EUR (0)
Ø Kurs 30 Tage Ø Volumen 30 Tage (Stk.)	5.754,88 EUR (0)
Ø Kurs 100 Tage Ø Volumen 100 Tage (Stk.)	5.697,83 EUR (0)
Ø Kurs 250 Tage Ø Volumen 250 Tage	5.376,98 EUR (0)
Hoch seit 1.1. Datum	5.910,59 EUR (22.07.2024)
Tief seit 1.1. Datum	5.049,03 EUR (02.01.2024)
52 Wochen Hoch Datum	5.910,59 EUR (22.07.2024)
52 Wochen Tief Datum	4.536,07 EUR (28.09.2023)

Enthaltene Werte

Name  ISIN	Kurs	Diff %  Diff /-	Performance 	Datum Zeit	Gehandelte Stück  Umsatz Geld 
4IG NYRT. TOERZSRÉSZVÉNY ... HU0000167788	767,00	-0,65% -5,00		16.09.24 17:20:00	8.095 6.234.156,00
ANY BIZTONSÁGI NYOMDA NYR... HU0000093257	4.270,00	-0,93% -40,00		16.09.24 17:20:00	4.013 17.270.860,00
MAGYAR TELEKOM TELECOMMUN... HU0000073507	1.022,00	0,00% 0,00		16.09.24 17:20:00	145.684 149.267.954,00
MASTERPLAST NYRT. NAMENS-... HU0000093943	2.900,00	0,69% 20,00		16.09.24 17:20:00	2.939 8.498.520,00
MOL MAGYAR OLAJ-ÉS GÁZIPA... HU0000153937	2.636,00	-0,90% -24,00		16.09.24 17:20:00	121.826 322.863.838,00
OPUS GLOBAL NYRT HU0000110226	458,50	-0,43% -2,00		16.09.24 17:19:59	233.182 106.546.282,00
OTP BANK PLC HU0000061726	18.500,00	-0,54% -100,00		16.09.24 17:20:00	125.464 2.320.809.200,00
RICHTER GEDEON VEGYESZETI... HU0000123096	10.750,00	0,56% 60,00		16.09.24 17:19:59	93.986 1.013.586.320,00