

PTX EUR

ISIN: AT0000726450

WKN: -

Übersicht

18.09.2024 17:45:00

Kurs

1.131,29 EUR

Differenz  -0,16% (-1,76)

Stammdaten

ISIN AT0000726450

Symbol -

Land Polen

Anzahl der enthaltenen Werte im Index 12

Index-Typ Kursindex

Wertpapierkategorie Index



Nähere Infos zu den Ländern & Regionen











[➤ Märkte nach Region](#)



Die Wertentwicklung der Vergangenheit lässt keine verlässlichen Rückschlüsse auf die zukünftige Entwicklung eines Finanzinstruments zu.

Quelle: FactSet

Aktuellstes Research

Märkte		
Datum	Überschrift	Download
16.09.2024	 Industry, producer prices and labor market data	
13.09.2024	 CEE Germany's underperformance is sneaking into ...	
12.09.2024	 Poland Growth momentum continues while inflation...	
08.09.2024	 Will Croatia see a rating upgrade?	
04.09.2024	 No change of the key rate from the MPC	

Details

18.09.2024 17:45:00

Kurs

1.131,29 EURDifferenz  -0,16% (-1,76)

Stammdaten

ISIN AT0000726450

Symbol -

Land Polen

Wertpapierkategorie Index

Anzahl der enthaltenen Werte im Index 12

Marktdaten

Eröffnung 1.132,92 EUR

Hoch 1.139,71 EUR

Tief 1.125,82 EUR

Schluss Vortag 1.133,05 EUR

Volumen (Mio.) -

Volumen (Stück) -

Performance und Risiko

	6M	1J	3J
Perf (%)	-0,11%	+30,68%	+7,24%
Perf (abs.)	-1,29	+265,62	+76,42
Beta	-	-	-
Volatilität	23,87	23,89	28,85



Die Wertentwicklung der Vergangenheit lässt keine verlässlichen Rückschlüsse auf die zukünftige Entwicklung eines Finanzinstruments zu.

Quelle: FactSet

Kursdaten

Ø Kurs 5 Tage Ø Volumen 5 Tage (Stk.)	1.124,06 EUR (0)
Ø Kurs 30 Tage Ø Volumen 30 Tage (Stk.)	1.146,06 EUR (0)
Ø Kurs 100 Tage Ø Volumen 100 Tage (Stk.)	1.184,48 EUR (0)
Ø Kurs 250 Tage Ø Volumen 250 Tage	1.129,49 EUR (0)
Hoch seit 1.1. Datum	1.271,53 EUR (20.05.2024)
Tief seit 1.1. Datum	1.013,33 EUR (17.01.2024)
52 Wochen Hoch Datum	1.271,53 EUR (20.05.2024)
52 Wochen Tief Datum	822,70 EUR (04.10.2023)

Enthaltene Werte

Name  ISIN	Kurs	Diff %  Diff /-	Performance 	Datum Zeit	Gehandelte Stück  Umsatz Geld 
ALLEGRO.EU SA LU2237380790	8,681	0,25% 0,02		18.09.24 19:31:27	- -
BANK POLSKA KASA OPIEKI S... PLPEKAO00016	34,66	0,06% 0,02		18.09.24 19:31:37	- -
CD PROJEKT S.A. PLOPTTC00011	40,68	-0,66% -0,27		18.09.24 21:32:35	852 34.873,60
DINO POLSKA SA PLDINPL00011	73,04	-0,79% -0,58		18.09.24 21:50:07	- -
KGHM POLSKA MIEDZ SA PLKGHM000017	32,75	-0,67% -0,22		18.09.24 21:26:57	140 4.585,00
LPP SA PLLPP0000011	3.328,00	-1,54% -52,00		18.09.24 19:31:36	- -
MBANK SA PLBRE0000012	155,00	1,17% 1,80		18.09.24 17:25:23	- -
ORLEN SA PLPKN0000018	14,388	-0,50% -0,07		18.09.24 20:19:09	730 10.503,76
PGE POLSKA GRUPA ENERGETY... PLPGER000010	11,97	-% -		18.09.24 16:50:00	- -
POWSZECHNA KASA OSZCZEDNO... PLPKO0000016	12,99	-0,23% -0,03		18.09.24 19:31:37	- -
POWSZECHNY ZAKLAD UBEZPIE... PLPZU0000011	9,452	-0,80% -0,08		18.09.24 19:31:33	- -
SANTANDER BANK POLSKA SA PLBZ00000044	107,70	-0,05% -0,05		18.09.24 19:31:36	- -