

PTX EUR

ISIN: **AT0000726450** WKN: -

Übersicht

26.07.2024 17:45:00

Kurs

1.169,84 EUR

Differenz  0,06% (0,73)

Stammdaten

ISIN	AT0000726450
Symbol	-
Land	Polen
Anzahl der enthaltenen Werte im Index	12
Index-Typ	Kursindex
Wertpapierkategorie	Index



Nähere Infos zu den Ländern & Regionen











[➤ Märkte nach Region](#)



Die Wertentwicklung der Vergangenheit lässt keine verlässlichen Rückschlüsse auf die zukünftige Entwicklung eines Finanzinstruments zu.

Quelle: FactSet

Aktuellstes Research

Märkte			
Datum		Überschrift	Download
25.07.2024		CEE Special Report Can we work more for longer?	
22.07.2024		CEE Baltics Economic performance further diver...	
22.07.2024		Will Hungarian central bank pause or continue with...	
18.07.2024		Western Balkan and the EU - who is ready?	
15.07.2024		Data mix in the week to come	

Details

26.07.2024 17:45:00

Kurs

1.169,84 EUR

Differenz  0,06% (0,73)

Stammdaten

ISIN AT0000726450

Symbol -

Land Polen

Wertpapierkategorie Index

Anzahl der enthaltenen Werte im Index 12

Marktdaten

Eröffnung 1.170,31 EUR

Hoch 1.177,18 EUR

Tief 1.164,66 EUR

Schluss Vortag 1.169,11 EUR

Volumen (Mio.) -

Volumen (Stück) -

Performance und Risiko

	6M	1J	3J
Perf (%)	+11,06%	+15,39%	+13,51%
Perf (abs.)	+116,46	+156,03	+139,23
Beta	-	-	-
Volatilität	22,17	23,55	28,46










Die Wertentwicklung der Vergangenheit lässt keine verlässlichen Rückschlüsse auf die zukünftige Entwicklung eines Finanzinstruments zu.

Quelle: FactSet

Kursdaten

Ø Kurs 5 Tage Ø Volumen 5 Tage (Stk.)	1.181,70 EUR (0)
Ø Kurs 30 Tage Ø Volumen 30 Tage (Stk.)	1.212,50 EUR (0)
Ø Kurs 100 Tage Ø Volumen 100 Tage (Stk.)	1.197,86 EUR (0)
Ø Kurs 250 Tage Ø Volumen 250 Tage	1.091,61 EUR (0)
Hoch seit 1.1. Datum	1.271,53 EUR (20.05.2024)
Tief seit 1.1. Datum	1.013,33 EUR (17.01.2024)
52 Wochen Hoch Datum	1.271,53 EUR (20.05.2024)
52 Wochen Tief Datum	822,70 EUR (04.10.2023)

Enthaltene Werte

Name  ISIN	Kurs	Diff %  Diff /-	Performance 	Datum Zeit	Gehandelte Stück  Umsatz Geld 
ALLEGRO.EU SA LU2237380790	7,946	0,63% 0,05		26.07.24 19:31:29	- -
BANK POLSKA KASA OPIEKI S... PLPEKAO00016	37,11	-0,59% -0,22		26.07.24 19:31:39	- -
CD PROJEKT S.A. PLOPTTC00011	36,01	-2,62% -0,97		26.07.24 21:43:41	72 2.622,34
DINO POLSKA SA PLDINPL00011	80,56	-2,28% -1,88		26.07.24 21:50:03	- -
KGHM POLSKA MIEDZ SA PLKGHM000017	30,31	0,23% 0,07		26.07.24 19:31:28	- -
LPP SA PLLPP0000011	3.544,00	-1,45% -52,00		26.07.24 19:31:39	- -
MBANK SA PLBRE0000012	197,80	-% -		26.07.24 16:50:00	- -
ORLEN SA PLPKN0000018	14,774	0,71% 0,10		26.07.24 19:31:30	- -
PGE POLSKA GRUPA ENERGETY... PLPGER000010	11,97	-% -		26.07.24 16:50:00	- -
POWSZECHNA KASA OSZCZEDNO... PLPKO0000016	13,625	0,11% 0,02		26.07.24 19:31:39	- -
POWSZECHNY ZAKLAD UBEZPIE... PLPZU0000011	11,13	0,50% 0,06		26.07.24 19:31:35	- -
SANTANDER BANK POLSKA SA PLBZ00000044	121,55	0,37% 0,45		26.07.24 19:31:38	- -