

PTX EUR

ISIN: **AT0000726450** WKN: -

Übersicht

17.07.2024 12:17:16

Kurs

1.188,73 EURDifferenz  -1,73% (-20,91)

Stammdaten

ISIN AT0000726450

Symbol -

Land Polen

Anzahl der enthaltenen Werte im Index 12

Index-Typ Kursindex

Wertpapierkategorie Index

Marktdaten

Eröffnung 1.210,23 EUR

Hoch 1.219,19 EUR

Tief 1.185,58 EUR

Schluss Vortag 1.209,64 EUR

Volumen (Mio.) -

Volumen (Stück) -

Futures und Optionen

Zugehörige Futures -

Zugehörige Optionen -













5J

Die Wertentwicklung der Vergangenheit lässt keine verlässlichen Rückschlüsse auf die zukünftige Entwicklung eines Finanzinstruments zu.

Quelle: FactSet

Aktuellstes Research

Märkte

Datum	Überschrift	Download
15.07.2024	 Data mix in the week to come	
08.07.2024	 Central bank meeting in Serbia and June's inflatio...	
03.07.2024	 No cut by the NBP, new forecasts published	
03.07.2024	 Global Strategy 3Q 2024	
03.07.2024	 Global Strategy 3Q 2024	

Details

17.07.2024 12:17:16

Kurs

1.188,73 EURDifferenz  -1,73% (-20,91)

Stammdaten

ISIN AT0000726450

Symbol -

Land Polen

Wertpapierkategorie Index

Anzahl der enthaltenen Werte im Index 12

Marktdaten

Eröffnung 1.210,23 EUR

Hoch 1.219,19 EUR

Tief 1.185,58 EUR

Schluss Vortag 1.209,64 EUR

Volumen (Mio.) -

Volumen (Stück) -

Performance und Risiko

	6M	1J	3J
Perf (%)	+16,24%	+22,68%	+15,66%
Perf (abs.)	+169,04	+223,66	+163,74
Beta	-	-	-
Volatilität	21,97	23,47	28,45



5J






Die Wertentwicklung der Vergangenheit lässt keine verlässlichen Rückschlüsse auf die zukünftige Entwicklung eines Finanzinstruments zu.

Quelle: FactSet

Kursdaten

Ø Kurs 5 Tage Ø Volumen 5 Tage (Stk.)	1.240,53 EUR (0)
Ø Kurs 30 Tage Ø Volumen 30 Tage (Stk.)	1.204,22 EUR (0)
Ø Kurs 100 Tage Ø Volumen 100 Tage (Stk.)	1.194,67 EUR (0)
Ø Kurs 250 Tage Ø Volumen 250 Tage	1.085,09 EUR (0)
Hoch seit 1.1. Datum	1.271,53 EUR (20.05.2024)
Tief seit 1.1. Datum	1.013,33 EUR (17.01.2024)
52 Wochen Hoch Datum	1.271,53 EUR (20.05.2024)
52 Wochen Tief Datum	822,70 EUR (04.10.2023)

Enthaltene Werte

Name  ISIN	Kurs	Diff %  Diff /-	Performance 	Datum Zeit	Gehandelte Stück  Umsatz Geld 
ALLEGRO.EU SA LU2237380790	7,94	-2,56% -0,21		17.07.24 11:45:29	- -
BANK POLSKA KASA OPIEKI S... PLPEKAO00016	38,42	0,44% 0,17		17.07.24 09:31:22	- -
CD PROJEKT S.A. PLOPTTC00011	37,02	0,43% 0,16		17.07.24 12:13:24	3.873 144.223,04
DINO POLSKA SA PLDINPL00011	92,80	-0,75% -0,70		17.07.24 11:56:54	45 4.176,00
KGHM POLSKA MIEDZ SA PLKGHM000017	33,89	-1,83% -0,63		17.07.24 11:45:26	- -
LPP SA PLLPP0000011	3.820,00	-4,12% -164,00		17.07.24 10:44:12	1 3.820,00
MBANK SA PLBRE0000012	139,15	-1,76% -2,50		17.07.24 11:45:29	- -
ORLEN SA PLPKN0000018	380,00	-1,52% -5,85		17.07.24 11:52:44	232 88.637,00
PGE POLSKA GRUPA ENERGETY... PLPGER000010	1,533	-1,70% -0,03		17.07.24 11:45:28	- -
POWSZECHNA KASA OSZCZEDNO... PLPKO0000016	13,385	-2,62% -0,36		17.07.24 11:45:26	- -
POWSZECHNY ZAKLAD UBEZPIE... PLPZU0000011	10,875	-2,07% -0,23		17.07.24 11:45:25	- -
SANTANDER BANK POLSKA SA PLBZ00000044	127,10	-0,27% -0,35		17.07.24 09:31:21	- -