

## PTX EUR

ISIN: AT0000726450

WKN: -

## Übersicht

28.06.2024 17:45:00

Kurs

1.233,82 EUR

Differenz  0,86% (10,55)

## Stammdaten

ISIN AT0000726450

Symbol -

Land Polen

Anzahl der enthaltenen Werte im Index 12

Index-Typ Kursindex

Wertpapierkategorie Index

## Marktdaten

Eröffnung 1.224,73 EUR

Hoch 1.240,54 EUR

Tief 1.224,73 EUR

Schluss Vortag 1.223,27 EUR

Volumen (Mio.) -

Volumen (Stück) -

## Futures und Optionen

Zugehörige Futures -

Zugehörige Optionen -













5J

Die Wertentwicklung der Vergangenheit lässt keine verlässlichen Rückschlüsse auf die zukünftige Entwicklung eines Finanzinstruments zu.

Quelle: FactSet

## Aktuellstes Research

## Märkte

Datum	Überschrift	Download
28.06.2024	 Last month in toleration band	
24.06.2024	 CNB set to cut rates this week, but by how much?	
18.06.2024	 Time to spend or to save? Households' situation af...	
17.06.2024	 The last cut in Hungary for the time being	
12.06.2024	 CEE   Inflation will remain a key indicator to fol...	

## Details

28.06.2024 17:45:00

Kurs

**1.233,82** EURDifferenz  0,86% (10,55)

## Stammdaten

ISIN AT0000726450

Symbol -

Land Polen

Wertpapierkategorie Index

Anzahl der enthaltenen Werte im Index 12

## Marktdaten

Eröffnung 1.224,73 EUR

Hoch 1.240,54 EUR

Tief 1.224,73 EUR

Schluss Vortag 1.223,27 EUR

Volumen (Mio.) -

Volumen (Stück) -

## Performance und Risiko

	6M	1J	3J
Perf (%)	+9,33%	+30,16%	+15,02%
Perf (abs.)	+105,25	+285,89	+161,08
Beta	-	-	-
Volatilität	21,57	23,47	28,43



5J





Die Wertentwicklung der Vergangenheit lässt keine verlässlichen Rückschlüsse auf die zukünftige Entwicklung eines Finanzinstruments zu.

Quelle: FactSet

## Kursdaten

Ø Kurs 5 Tage   Ø Volumen 5 Tage (Stk.)	1.226,13 EUR (0)
Ø Kurs 30 Tage   Ø Volumen 30 Tage (Stk.)	1.197,80 EUR (0)
Ø Kurs 100 Tage   Ø Volumen 100 Tage (Stk.)	1.184,86 EUR (0)
Ø Kurs 250 Tage   Ø Volumen 250 Tage	1.074,16 EUR (0)
Hoch seit 1.1.   Datum	1.271,53 EUR (20.05.2024)
Tief seit 1.1.   Datum	1.013,33 EUR (17.01.2024)
52 Wochen Hoch   Datum	1.271,53 EUR (20.05.2024)
52 Wochen Tief   Datum	822,70 EUR (04.10.2023)

## Enthaltene Werte

Name  ISIN	Kurs	Diff %  Diff /-	Performance 	Datum Zeit	Gehandelte Stück  Umsatz Geld 
ALLEGRO.EU SA LU2237380790	64,74	-% -		28.06.24 17:30:00	- -
BANK POLSKA KASA OPIEKI S... PLPEKAO00016	38,55	1,72% 0,65		28.06.24 19:31:38	- -
CD PROJEKT S.A. PLOPTTC00011	31,56	-0,75% -0,24		28.06.24 21:07:46	136 4.288,00
DINO POLSKA SA PLDINPL00011	94,20	0,79% 0,74		28.06.24 21:50:07	- -
KGHM POLSKA MIEDZ SA PLKGHM000017	34,57	1,41% 0,48		28.06.24 19:31:27	- -
LPP SA PLLPP0000011	3.868,00	-0,77% -30,00		28.06.24 19:31:38	- -
MBANK SA PLBRE0000012	197,80	-% -		28.06.24 16:50:00	1.248 794.976,00
ORLEN SA PLPKN0000018	15,652	1,29% 0,20		28.06.24 19:31:29	- -
PGE POLSKA GRUPA ENERGETY... PLPGER000010	11,97	-% -		28.06.24 16:50:00	- -
POWSZECHNA KASA OSZCZEDNO... PLPKO0000016	14,35	0,21% 0,03		28.06.24 19:31:38	- -
POWSZECHNY ZAKLAD UBEZPIE... PLPZU0000011	11,78	1,03% 0,12		28.06.24 19:30:30	- -
SANTANDER BANK POLSKA SA PLBZ00000044	124,85	1,46% 1,80		28.06.24 19:31:37	- -