

PTX EUR

ISIN: **AT0000726450** WKN: -

Übersicht

07.06.2024 17:45:00

Kurs

1.161,34 EUR

Differenz  -1,98% (-23,43)

Stammdaten

ISIN AT0000726450

Symbol -

Land Polen

Anzahl der enthaltenen Werte im Index 12

Index-Typ Kursindex

Wertpapierkategorie Index



Nähere Infos zu den Ländern & Regionen








[➤ Märkte nach Region](#)



Die Wertentwicklung der Vergangenheit lässt keine verlässlichen Rückschlüsse auf die zukünftige Entwicklung eines Finanzinstruments zu.

Quelle: FactSet

Aktuellstes Research

Märkte			
Datum		Überschrift	Download
07.06.2024		Poland Strong private and public consumption beh...	
05.06.2024		NBP stays on hold	
03.06.2024		Strong public sector expenditure pushes growth up ...	
03.06.2024		More insights into the key drivers of growth	
29.05.2024		CEE Special Report Prosperity Index. Assessing e...	

Details

07.06.2024 17:45:00

Kurs

1.161,34 EURDifferenz  -1,98% (-23,43)

Stammdaten

ISIN	AT0000726450
Symbol	-
Land	Polen
Wertpapierkategorie	Index
Anzahl der enthaltenen Werte im Index	12

Marktdaten

Eröffnung	1.185,43 EUR
Hoch	1.188,51 EUR
Tief	1.161,19 EUR
Schluss Vortag	1.184,77 EUR
Volumen (Mio.)	-
Volumen (Stück)	-

Performance und Risiko

	6M	1J	3J
Perf (%)	+6,29%	+23,55%	+9,96%
Perf (abs.)	+68,76	+221,33	+105,19
Beta	-	-	-
Volatilität	20,81	23,68	28,35



Die Wertentwicklung der Vergangenheit lässt keine verlässlichen Rückschlüsse auf die zukünftige Entwicklung eines Finanzinstruments zu.

Quelle: FactSet

Kursdaten

Ø Kurs 5 Tage Ø Volumen 5 Tage (Stk.)	1.176,75 EUR (0)
Ø Kurs 30 Tage Ø Volumen 30 Tage (Stk.)	1.218,37 EUR (0)
Ø Kurs 100 Tage Ø Volumen 100 Tage (Stk.)	1.168,64 EUR (0)
Ø Kurs 250 Tage Ø Volumen 250 Tage	1.059,99 EUR (0)
Hoch seit 1.1. Datum	1.271,53 EUR (20.05.2024)
Tief seit 1.1. Datum	1.013,33 EUR (17.01.2024)
52 Wochen Hoch Datum	1.271,53 EUR (20.05.2024)
52 Wochen Tief Datum	822,70 EUR (04.10.2023)

Enthaltene Werte

Name  ISIN	Kurs	Diff %  Diff /-	Performance 	Datum Zeit	Gehandelte Stück  Umsatz Geld 
ALLEGRO.EU SA LU2237380790	8,239	-1,74% -0,15		07.06.24 19:31:36	- -
BANK POLSKA KASA OPIEKI S... PLPEKAO00016	35,65	-3,57% -1,32		07.06.24 19:31:23	- -
CD PROJEKT S.A. PLOPTTC00011	31,64	3,06% 0,94	■	07.06.24 20:58:55	182 5.667,04
DINO POLSKA SA PLDINPL00011	89,68	-1,45% -1,32		07.06.24 21:50:01	- -
KGHM POLSKA MIEDZ SA PLKGHM000017	33,44	-1,65% -0,56		07.06.24 20:15:01	448 15.039,72
LPP SA PLLPP0000011	3.992,00	-2,97% -122,00		07.06.24 19:31:23	- -
MBANK SA PLBRE0000012	197,80	-% -		07.06.24 16:50:00	- -
ORLEN SA PLPKN0000018	14,788	2,48% 0,36	■	07.06.24 19:50:03	2 29,58
PGE POLSKA GRUPA ENERGETY... PLPGER000010	11,97	-% -		07.06.24 16:50:00	- -
POWSZECHNA KASA OSZCZEDNO... PLPKO0000016	13,02	-2,03% -0,27		07.06.24 19:31:23	- -
POWSZECHNY ZAKLAD UBEZPIE... PLPZU0000011	11,185	-0,31% -0,04		07.06.24 19:30:31	- -
SANTANDER BANK POLSKA SA PLBZ00000044	113,20	-1,95% -2,25		07.06.24 19:31:22	- -