

## PTX EUR

ISIN: **AT0000726450** WKN: -

## Übersicht

04.06.2024 17:45:00

Kurs

**1.164,54** EURDifferenz  -3,08% (-36,95)

## Stammdaten

ISIN AT0000726450

Symbol -

Land Polen

Anzahl der enthaltenen Werte im Index 12

Index-Typ Kursindex

Wertpapierkategorie Index



Nähere Infos zu den Ländern & Regionen

[➤ Märkte nach Region](#)



Die Wertentwicklung der Vergangenheit lässt keine verlässlichen Rückschlüsse auf die zukünftige Entwicklung eines Finanzinstruments zu.

Quelle: FactSet

## Aktuellstes Research

Märkte			
Datum		Überschrift	Download
03.06.2024		Strong public sector expenditure pushes growth up ...	
03.06.2024		More insights into the key drivers of growth	
29.05.2024		CEE Special Report   Prosperity Index. Assessing e...	
29.05.2024		Only a slight uptick in Polish inflation	
27.05.2024		GDP in Croatia, flash inflation estimates	

## Details

04.06.2024 17:45:00

Kurs

**1.164,54** EURDifferenz  -3,08% (-36,95)

## Stammdaten

ISIN	AT0000726450
Symbol	-
Land	Polen
Wertpapierkategorie	Index
Anzahl der enthaltenen Werte im Index	12

## Marktdaten

Eröffnung	1.204,01 EUR
Hoch	1.205,28 EUR
Tief	1.164,38 EUR
Schluss Vortag	1.201,49 EUR
Volumen (Mio.)	-
Volumen (Stück)	-

## Performance und Risiko

	6M	1J	3J
Perf (%)	+7,10%	+25,43%	+9,50%
Perf (abs.)	+77,16	+236,13	+101,08
Beta	-	-	-
Volatilität	20,63	23,69	28,36



5J




Die Wertentwicklung der Vergangenheit lässt keine verlässlichen Rückschlüsse auf die zukünftige Entwicklung eines Finanzinstruments zu.

Quelle: FactSet

## Kursdaten

Ø Kurs 5 Tage   Ø Volumen 5 Tage (Stk.)	1.188,45 EUR (0)
Ø Kurs 30 Tage   Ø Volumen 30 Tage (Stk.)	1.219,76 EUR (0)
Ø Kurs 100 Tage   Ø Volumen 100 Tage (Stk.)	1.164,14 EUR (0)
Ø Kurs 250 Tage   Ø Volumen 250 Tage	1.057,44 EUR (0)
Hoch seit 1.1.   Datum	1.271,53 EUR (20.05.2024)
Tief seit 1.1.   Datum	1.013,33 EUR (17.01.2024)
52 Wochen Hoch   Datum	1.271,53 EUR (20.05.2024)
52 Wochen Tief   Datum	822,70 EUR (04.10.2023)

## Enthaltene Werte

Name  ISIN	Kurs	Diff %  Diff /-	Performance 	Datum Zeit	Gehandelte Stück  Umsatz Geld 
ALLEGRO.EU SA LU2237380790	8,508	0,15% 0,01		04.06.24 19:31:42	- -
BANK POLSKA KASA OPIEKI S... PLPEKAO00016	35,44	-4,22% -1,56		04.06.24 19:31:29	- -
CD PROJEKT S.A. PLOPTTC00011	31,06	0,62% 0,19		04.06.24 21:17:24	10 310,60
DINO POLSKA SA PLDINPL00011	90,78	-3,30% -3,10		04.06.24 20:40:06	- -
KGHM POLSKA MIEDZ SA PLKGHM000017	34,31	-4,32% -1,55		04.06.24 20:47:24	358 12.395,52
LPP SA PLLPP0000011	3.948,00	-0,85% -34,00		04.06.24 19:31:29	- -
MBANK SA PLBRE0000012	197,80	-% -		04.06.24 16:50:00	- -
ORLEN SA PLPKN0000018	14,788	0,01% 0,00		04.06.24 19:31:43	- -
PGE POLSKA GRUPA ENERGETY... PLPGER000010	11,97	-% -		04.06.24 16:50:00	- -
POWSZECHNA KASA OSZCZEDNO... PLPKO0000016	12,87	-5,61% -0,77		04.06.24 19:31:29	- -
POWSZECHNY ZAKLAD UBEZPIE... PLPZU0000011	11,145	-3,26% -0,38		04.06.24 19:30:33	- -
SANTANDER BANK POLSKA SA PLBZ00000044	112,60	-4,41% -5,20		04.06.24 19:31:28	- -