

PTX EUR

ISIN: AT0000726450

WKN: -

Übersicht

06.05.2024 17:45:00

Kurs

1.228,48 EUR

Differenz  3,77% (44,68)

Stammdaten

ISIN AT0000726450

Symbol -

Land Polen

Anzahl der enthaltenen Werte im Index 12

Index-Typ Kursindex

Wertpapierkategorie Index



Nähere Infos zu den Ländern & Regionen











[Märkte nach Region](#)



Die Wertentwicklung der Vergangenheit lässt keine verlässlichen Rückschlüsse auf die zukünftige Entwicklung eines Finanzinstruments zu.

Quelle: FactSet

Aktuellstes Research

| Märkte | | |
|------------|---|---|
| Datum | Überschrift | Download |
| 06.05.2024 |  Mixed data on retail sales and industrial output |  |
| 30.04.2024 |  Inflation in Poland bounces up |  |
| 29.04.2024 |  Focus on GDP data and central bank meeting in Czec... |  |
| 23.04.2024 |  CEE Special Report Strong growth in CEE economie... |  |
| 21.04.2024 |  Hungarian central bank to cut rates further |  |

Details

06.05.2024 17:45:00

Kurs

1.228,48 EURDifferenz  3,77% (44,68)

Stammdaten

| | |
|---------------------------------------|--------------|
| ISIN | AT0000726450 |
| Symbol | - |
| Land | Polen |
| Wertpapierkategorie | Index |
| Anzahl der enthaltenen Werte im Index | 12 |

Marktdaten

| | |
|-----------------|--------------|
| Eröffnung | 1.185,47 EUR |
| Hoch | 1.231,02 EUR |
| Tief | 1.185,47 EUR |
| Schluss Vortag | 1.183,80 EUR |
| Volumen (Mio.) | - |
| Volumen (Stück) | - |

Performance und Risiko

| | 6M | 1J | 3J |
|-------------|---------|---------|---------|
| Perf (%) | +20,65% | +43,48% | +31,37% |
| Perf (abs.) | +210,27 | +372,28 | +293,33 |
| Beta | - | - | - |
| Volatilität | 22,04 | 24,59 | 28,30 |




Die Wertentwicklung der Vergangenheit lässt keine verlässlichen Rückschlüsse auf die zukünftige Entwicklung eines Finanzinstruments zu.

Quelle: FactSet

Kursdaten

| | |
|---|---------------------------|
| Ø Kurs 5 Tage Ø Volumen 5 Tage (Stk.) | 1.200,36 EUR (0) |
| Ø Kurs 30 Tage Ø Volumen 30 Tage (Stk.) | 1.190,34 EUR (0) |
| Ø Kurs 100 Tage Ø Volumen 100 Tage (Stk.) | 1.137,02 EUR (0) |
| Ø Kurs 250 Tage Ø Volumen 250 Tage | 1.032,56 EUR (0) |
| Hoch seit 1.1. Datum | 1.238,58 EUR (09.04.2024) |
| Tief seit 1.1. Datum | 1.013,33 EUR (17.01.2024) |
| 52 Wochen Hoch Datum | 1.238,58 EUR (09.04.2024) |
| 52 Wochen Tief Datum | 822,70 EUR (04.10.2023) |

Enthaltene Werte

| Name  ISIN | Kurs | Diff %  Diff /- | Performance  | Datum Zeit | Gehandelte Stück  Umsatz Geld  |
|--|----------|---|---|----------------------|---|
| ALLEGRO.EU SA LU2237380790 | 8,50 | 11,86% 0,90 |  | 06.05.24 18:37:56 | 50 425,00 |
| BANK POLSKA KASA OPIEKI S... PLPEKAO00016 | 39,43 | 2,07% 0,80 |  | 06.05.24 16:31:13 | - - |
| CD PROJEKT S.A. PLOPTTC00011 | 28,47 | 5,48% 1,48 |  | 06.05.24 18:31:02 | 3.372 95.483,52 |
| DINO POLSKA SA PLDINPL00011 | 92,22 | 2,72% 2,44 |  | 06.05.24 18:42:07 | - - |
| KGHM POLSKA MIEDZ SA PLKGHM000017 | 33,11 | 3,31% 1,06 |  | 06.05.24 16:31:25 | - - |
| LPP SA PLLPP0000011 | 3.762,00 | 5,38% 192,00 |  | 06.05.24 16:31:13 | - - |
| MBANK SA PLBRE0000012 | 156,25 | 3,31% 5,00 |  | 06.05.24 16:25:31 | - - |
| ORLEN SA PLPKN0000018 | 15,562 | 2,96% 0,45 |  | 06.05.24 16:31:27 | - - |
| PGE POLSKA GRUPA ENERGETY... PLPGER000010 | 1,3795 | 1,55% 0,02 |  | 06.05.24 16:25:31 | - - |
| POWSZECHNA KASA OSZCZEDNO... PLPKO0000016 | 13,975 | 2,04% 0,28 |  | 06.05.24 16:31:13 | - - |
| POWSZECHNY ZAKLAD UBEZPIE... PLPZU0000011 | 12,135 | 3,06% 0,36 |  | 06.05.24 16:30:12 | - - |
| SANTANDER BANK POLSKA SA PLBZ00000044 | 132,10 | 2,52% 3,25 |  | 06.05.24 16:31:12 | - - |